



ESTADOS FINANCIEROS

FOGACP-BPR

DICIEMBRE 2023

Banco PRODEM S.A.

Fideicomiso FOGACP


Estado de Situación Patrimonial - Cuentas Deudoras y Acreedoras
Al 31 de diciembre de 2023 y 2022
(Expresado en Bolivianos)

| | Notas | Bs. Diciembre 2023 | Bs. Diciembre 2022 |
|----------------------------------------------------------|--------------|-------------------------------|-------------------------------|
| Cuentas de orden deudoras | | | |
| Cuentas de orden deudoras del fideicomiso | | | |
| Disponibilidades | | | |
| Depósitos en Bancos | 7.1 | - | - |
| Inversiones Temporarias | | | |
| Depósitos en Caja de Ahorro | 7.1 | 9,997,771 | 10,687,456 |
| Cartera | | | |
| Cartera en Ejecución | 7.2 | 22,275 | - |
| (Previsión Específica para Incobrabilidad de Cartera) | 7.2 | 1,157,587 | 538,823 |
| | | (1,135,312) | (538,823) |
| Inversiones Permanentes | | | |
| Inversiones Permanentes en Entidades Financieras | 7.3 | 2,608,611 | 2,297,656 |
| Productos de Inversiones Permanentes | 7.3 | 2,500,000 | 2,200,000 |
| | | 108,611 | 97,656 |
| Total cuentas de orden deudoras del fideicomiso | | 12,628,657 | 12,985,111 |
| Cuentas de orden acreedoras | | | |
| Cuentas de orden acreedoras del fideicomiso | | | |
| Pasivo | | | |
| Otras Cuentas por pagar | 7.4 | 138,319 | 134,159 |
| | | 138,319 | 134,159 |
| Patrimonio Neto | | | |
| Capital fiduciario | 8.1 | 12,490,337 | 12,850,953 |
| Resultados Acumulados | | 12,509,002 | 12,509,002 |
| Resultado del ejercicio | | 341,950 | 301,244 |
| | | (360,615) | 40,707 |
| Total cuentas de orden acreedoras del fideicomiso | | 12,628,657 | 12,985,111 |
| Cuentas Contingentes | | | |
| Garantías otorgadas | 7.7 | 89,864,667 | 57,713,860 |
| Cuentas de orden | | | |
| Productos en suspenso por cartera en Fideicomiso | 7.8 | 281,725 | 190,037 |
| Cuentas Acreedoras de Fideicomiso-Cartera Castigada | | 89,293 | 89,293 |

Las notas 1 al 12 que se acompañan, forman parte integrante de estos estados financieros


Zulma Larifa Herbas
Contadora


Víctor Céspedes Mendieta
Gerente Nacional de Planificación y
Presupuestos


José Noel Zamora
Gerente General

Banco PRODEM S.A.

Fideicomiso FOGACP

Estado de Ganancias y Pérdidas - Cuentas deudoras y acreedoras


Por los ejercicios terminados al 31 de diciembre de 2023 y 2022


(Expresado en Bolivianos)

| | Notas | Bs. <u>Diciembre 2023</u> | Bs. <u>Diciembre 2022</u> |
|------------------------------------------------------------|-------|------------------------------|------------------------------|
| Cuentas acreedoras de los fideicomisos | | | |
| Cuentas de orden acreedoras | | | |
| Cuentas acreedoras del fideicomiso - Ingresos | | 374,194 | 360,607 |
| Intereses de Inversiones Temporarias | 7.5 | 209,483 | 216,007 |
| Intereses de Inversiones Permanentes | 7.5 | 164,711 | 144,600 |
| Total cuentas acreedoras del fideicomiso - Ingresos | | 374,194 | 360,607 |
| Cuentas de orden deudoras | | | |
| Cuentas deudoras del fideicomiso - Gastos | | 734,809 | 319,901 |
| Cargos por Previsión Especifica por incobrabilidad Cartera | 7.6 | 596,490 | 185,742 |
| Comisiones Administracion de Fideicomiso | 7.6 | 138,319 | 134,159 |
| Total cuentas deudoras del fideicomiso - Gastos | | 734,809 | 319,901 |
| Resultado del ejercicio | | (360,615) | 40,707 |

Las notas 1 al 12 que se acompañan, forman parte integrante de estos estados financieros


Zulma Tarifa Herbas
Contadora


Víctor Céspedes Mendieta
Gerente Nacional de Planificación y
Presupuestos


José Noel Zamora
Gerente General

Banco PRODEM S.A.

Fideicomiso FOGACP

Estado de cambios en el Patrimonio Neto

Por los ejercicios terminados al 31 de diciembre de 2023 y 2022

(Expresado en Bolivianos)

| Capital Fiduciario | Reservas | | | | | Resultados acumulados | Total |
|--------------------|--------------------------|--------------------------------|-----------------------------|---------------|----------------|-----------------------|-------------------|
| | Aportes no capitalizados | Reserva por ajustes patrimonio | Otras reservas obligatorias | Reserva legal | Total reservas | | |
| Bs | Bs | Bs | Bs | Bs | Bs | Bs | Bs |
| 12,509,002 | - | - | - | - | - | 301,244 | 12,810,246 |
| - | - | - | - | - | - | - | - |
| - | - | - | - | - | - | 40,707 | 40,707 |
| 12,509,002 | - | - | - | - | - | 341,950 | 12,850,953 |
| 12,509,002 | - | - | - | - | - | 341,950 | 12,850,953 |
| - | - | - | - | - | - | (360,615) | (360,615) |
| 12,509,002 | - | - | - | - | - | (18,665) | 12,490,337 |

Saldo al 1 de enero del 2022

Resultado del ejercicio al 31 de Diciembre de 2022


Saldo al 31 de Diciembre de 2022


Saldo al 1 de enero del 2023

Resultado del ejercicio al 31 de Diciembre de 2023

Saldo al 31 de Diciembre 2023

Las notas 1 al 12 que se acompañan, forman parte integrante de estos estados financieros


Victoria Espadas Mandiata,
Gerente Nacional de Planificación y
Presupuestos


José Noel Zamora
Gerente General


Zulma Grijalva Herbas
Contadora

Banco PRODEM S.A.
Fideicomiso FOGACP
Estado de Flujos de Efectivo

Por los ejercicios terminados al 31 de diciembre de 2023 y 2022

(Expresado en Bolivianos)

| | Bs. Diciembre 2023 | Bs. Diciembre 2022 |
|------------------------------------------------------------------------------------------------|-----------------------|-----------------------|
| Flujos de fondos en actividades de operación: | | |
| Resultado del ejercicio | (360,615) | 40,707 |
| - Previsión para incobrables | 596,490 | 185,742 |
| - Productos devengados no cobrados | (10,956) | (10,989) |
| - Otras Cuentas por pagar | 4,160 | 13,289 |
| | <u>229,079</u> | <u>228,749</u> |
| Fondos obtenidos en el resultado del ejercicio | | |
| Productos cobrados (cargos pagados) en el ejercicio devengados en ejercicios anteriores sobre: | | |
| - Cartera de prestamos | - | - |
| Flujo neto en actividades de operación - excepto actividades de intermediación | <u>229,079</u> | <u>228,749</u> |
| Flujo de fondos en actividades de intermediación: | | |
| (Incremento) disminución de colocaciones: | | |
| - Créditos colocados en el ejercicio: | | - |
| - Créditos recuperados en el ejercicio | | - |
| - Ejecución de garantías | (618,764) | (41,111) |
| Flujo neto en actividades de intermediación | <u>(389,685)</u> | <u>187,638</u> |
| Flujos de fondos en actividades de financiamiento: | | |
| Aporte de capital Fiduciario | - | - |
| Incremento de capital fiduciario | - | - |
| Flujo neto en actividades de financiamiento | <u>-</u> | <u>-</u> |
| Flujos de fondos en actividades de inversión: | | |
| Incremento (disminución) en: | | |
| - Inversiones temporarias | 689,685 | 12,362 |
| - Inversiones permanentes | (300,000) | (200,000) |
| Flujo neto en actividades de inversión | <u>389,685</u> | <u>(187,638)</u> |
| Incremento/Disminucion de fondos durante el ejercicio | - | - |
| Disponibilidades al inicio del ejercicio | - | - |
| Disponibilidades al cierre del ejercicio | <u>-</u> | <u>-</u> |


 Zulma Tarifa Herbas
 Contadora


 Víctor Céspedes Mendieta
 Gerente Nacional de Planificación y
 Presupuestos


 José Noel Zamora
 Gerente General

Fideicomiso FOGACP
Administrado por el Banco PRODEM S.A.

NOTAS A LOS ESTADOS FINANCIEROS
Al 31 de diciembre de 2023 y 2022

NOTA 1. ORGANIZACIÓN

En fecha 02 de diciembre de 2015 mediante Decreto Supremo N° 2614 se instauró el destino del seis por ciento (6%) del monto de las utilidades netas de la gestión 2015 para la constitución de un Fondo de Garantía para créditos destinados al Sector Productivo (FOGACP), en observancia a este Decreto Supremo, el Banco Prodem S.A. constituyó según acta de directorio de fecha 25 de febrero de diciembre 2016 dicho fondo en estricto cumplimiento a los lineamientos establecidos.

1.1 Objetivos del Fideicomiso

El Fondo de Garantía tiene por objeto garantizar créditos destinados al sector productivo para capital de operaciones y/o capital de inversión, incluidas operaciones de crédito para financiamiento del sector turismo y producción intelectual según definiciones y normativa emitida por ASFI.

Mediante Resolución N° 634 de fecha 22 de Julio de diciembre 2016 emitida en su versión II por el Ministerio de Economía y Finanzas Publicas, se establece el funcionamiento y la Administración de los Fondos de Garantía para el Sector Productivo – FOGACP.

De conformidad al Decreto Supremo N° 3764 de fecha 2 de enero de 2019, se determina el porcentaje del tres por ciento (3%) de las utilidades netas de la gestión 2018 del Banco PRODEM S.A. a ser transferidos al Fondo de Garantía de Créditos para el Sector Productivo, en cumplimiento a la función social de los servicios financieros.

NOTA 2. NORMAS CONTABLES

La preparación de los estados financieros está de acuerdo con los principios de contabilidad generalmente aceptados en Bolivia y las normas contables emitidos por la Autoridad de Supervisión del Sistema Financiero (ASFI) incluidas en el Manual de Cuentas para Bancos y Entidades Financieras y en la Recopilación de Normas para Servicios Financieros.

La Autoridad de Supervisión del Sistema Financiero es una institución que emerge de la Nueva Constitución Política del Estado según el Artículo 137 del Decreto Supremo Nro. 29894 de 7 de febrero de 2009, que dispone "...la Superintendencia de Bancos y Entidades Financieras se denominará Autoridad de Supervisión del Sistema Financiero de Bolivia...".

La preparación de los estados financieros de acuerdo con las mencionadas normas requiere que la Gerencia del Banco realice estimaciones y suposiciones que afecten los montos de los activos, pasivos y la exposición de los mismos más contingentes a la fecha de los estados financieros, así como los montos de ingreso y gastos del periodo.

Fideicomiso FOGACP
Administrado por el Banco PRODEM S.A.

NOTAS A LOS ESTADOS FINANCIEROS
Al 31 de diciembre de 2023 y 2022

Los resultados reales podrían ser diferentes de las estimaciones realizadas, aunque estas, fueron realizadas en estricto cumplimiento del marco contable y normativo vigente.

Los principios contables más significativos aplicados por el Banco PRODEM S.A. para el Fideicomiso FOGACP-BPR, son los siguientes:

2.1 Bases de presentación de los estados financieros

Al 31 de diciembre de 2023 y 2022, los estados financieros fueron preparados en moneda nacional a valores históricos, sin registrar el efecto de la inflación ocurrida durante este periodo. Para ello, se han seguido los lineamientos generales establecidos por la Autoridad de Supervisión del Sistema Financiero (ASFI) en el manual de cuentas para Bancos y Entidades Financieras vigente.

Las principales diferencias respecto a los principios de contabilidad generalmente aceptados en Bolivia son:

El 8 de Septiembre de 2007, el Consejo Técnico Nacional de Auditoría y Contabilidad del Colegio de Auditores y Contadores Públicos de Bolivia ha emitido la Norma de Contabilidad N° 3 (Revisada y Modificada), que establece la suspensión del ajuste de estados financieros a moneda constante, la misma que fue reconocida por la ASFI mediante Carta Circular SB/IEN/2332/2007 del 17 de octubre de 2007, indicando que a partir del 1° de enero de 2008, las entidades supervisadas deben dejar de ajustar en sus estados financieros las partidas no monetarias que mantienen su valor intrínseco por efecto de la variación del tipo de cambio.

Posteriormente, mediante Resolución SB N° 172/2007 emitida por la ASFI el 27 de diciembre de 2007 y CTNAC 01/2008 emitida por el Consejo Técnico Nacional de Auditoría y Contabilidad del Colegio de Auditores o Contadores Públicos autorizados de Bolivia el 11 de enero de 2008, se restablece el ajuste por inflación de partidas no monetarias utilizando como índice de re expresión la variación de la Unidad de Fomento de Vivienda (UFV) publicada por el Banco Central de Bolivia.

De acuerdo con las disposiciones establecidas a través de la circular SB/585/2008, emitida el 27 de agosto de 2008, los rubros no monetarios (bienes de uso, otros activos, patrimonio neto y cuentas de resultados) que las entidades mantengan, no se ajustarán a moneda constante salvo que en el entorno económico del país se presenten características hiperinflacionarias ocasionando que los estados financieros requieran re-expresión y la ASFI se pronuncie al respecto.

Como indica el Manual de Cuentas para Entidades Financieras la administración de recursos en fideicomisos lleva su contabilidad en forma independiente con el fin de cautelar el patrimonio autónomo de dichas operaciones. Estas serán registradas en los rubros de las cuentas de orden dentro de la contabilidad de la entidad supervisada.

Fideicomiso FOGACP
Administrado por el Banco PRODEM S.A.

NOTAS A LOS ESTADOS FINANCIEROS
Al 31 de diciembre de 2023 y 2022

2.1.1 Presentación de estados financieros

Como se menciona en la nota 2.1 anterior, los presentes estados financieros al 31 de diciembre 2023 y 2022 no registran los efectos de la inflación porque no hubo movimiento el tipo de cambio a la fecha.

2.2 Cartera

Los saldos de cartera se exponen por el capital prestado, ante la situación de mora del crédito garantizado más los productos financieros devengados en suspenso de cobro al cierre del periodo. La provisión específica para incobrabilidad de cartera está calculada en función de la evaluación y calificación efectuada por el Banco sobre toda la cartera existente.

Para dicha evaluación, el Banco ha realizado la calificación de la cartera de créditos aplicando los criterios establecidos en el Libro 3º, Título II, Capítulo IV Sección 1 y 2 – Reglamento para la Evaluación y Calificación de la Cartera de Créditos de la Recopilación de Normas para Servicios Financieros, emitida por la ASFI.

La provisión específica para cartera incobrable al 31 de diciembre 2023 es de Bs1,135,312 y cubre el 98% de las probables pérdidas que pudieran producirse al realizar los créditos existentes.

2.3 Inversiones Temporarias

En este grupo se incluyen las inversiones de los recursos de FOGACP-BPR que han sido efectuadas, en entidades de intermediación financiera conforme a lo dispuesto en la Resolución Ministerial N° 52 de fecha 6 de febrero 2015, canalizó sus recursos con la intención de obtener una adecuada rentabilidad de los excedentes temporales de liquidez y que puedan ser convertibles en disponibilidades en un plazo no mayor a 30 días, los rendimientos serán devengados por cobrar, así como las provisiones correspondientes se valúan a valor de costo actualizado.

2.4 Patrimonio neto

Al 31 de diciembre de 2023 y 2022, el patrimonio neto del Fideicomiso se registra a valores históricos. En cumplimiento a la circular SB/585/2008 emitida por la Autoridad de Supervisión del Sistema Financiero (ASFI).

2.5 Resultado del ejercicio

Los Fideicomisos determinan los resultados al 31 de diciembre 2023 y 2022, de acuerdo con las normas contables emitidas por la Autoridad de Supervisión del Sistema Financiero (ASFI).

Fideicomiso FOGACP
Administrado por el Banco PRODEM S.A.

NOTAS A LOS ESTADOS FINANCIEROS
Al 31 de diciembre de 2023 y 2022

2.6 Tratamiento de los efectos contables de disposiciones legales

El Fideicomiso ha cumplido con las disposiciones legales que rigen sus actividades revelando su tratamiento contable en los estados financieros y sus respectivas notas, con normas contables emitidas por la Autoridad de Supervisión del Sistema Financiero (ASFI).

NOTA 3. CAMBIO DE POLÍTICAS Y PRÁCTICAS CONTABLES

Al 31 de diciembre de 2023 y 2022, no existen cambios en las políticas y prácticas contables.

NOTA 4. ACTIVOS SUJETOS A RESTRICCIONES

Al 31 de diciembre de 2023 y 2022, no existen activos sujetos a restricción.

NOTA 5. OPERACIONES CON PARTES RELACIONADAS

Al 31 de diciembre de 2023 y 2022, no existen operaciones con partes relacionadas.

NOTA 6. POSICIÓN EN MONEDA EXTRANJERA

Al 31 de diciembre de 2023 y 2022, no existen operaciones en moneda extranjera.

NOTA 7. COMPOSICIÓN DE RUBROS DE LOS ESTADOS FINANCIEROS

Los estados financieros al 31 de diciembre 2023 y 2022 están compuestos de los siguientes grupos:

Fideicomiso FOGACP
Administrado por el Banco PRODEM S.A.

NOTAS A LOS ESTADOS FINANCIEROS
Al 31 de diciembre de 2023 y 2022

7.1 Inversiones temporarias

La composición del grupo al 31 de diciembre 2023 y 2022 es la siguiente:

| | Dic. 2023 | Dic. 2022 |
|---------------------------------|-----------|------------|
| | Bs | Bs |
| Depósitos en Caja de Ahorro (*) | 9,997,771 | 10,687,456 |
| | 9,997,771 | 10,687,456 |

El saldo corresponde a la cuenta de caja de ahorro Nro. 117-2-1-13519-7 del FOGACP-BPR por Bs 9,997,771 que mantiene en el Banco Prodem S.A., con tasa de interés del dos por ciento (2%) anual y sin el cobro de ninguna comisión.

7.2 Cartera

La composición del grupo al 31 de diciembre 2023 y 2022 es la siguiente:

| | Dic. 2023 | Dic. 2022 |
|----------------------------------------------------|-------------|-----------|
| | Bs | Bs |
| Cartera en Ejecución | 1,157,587 | 538,823 |
| Previsión Específica por incobrabilidad de Cartera | (1,135,312) | (538,823) |
| | 22,275 | - |

7.3 Inversiones permanentes

La composición del grupo al 31 de diciembre 2023 y 2022 es la siguiente:

| | Dic. 2023 | Dic. 2022 |
|--------------------------------------------------|-----------|-----------|
| | Bs | Bs |
| Inversiones Permanentes en Entidades Financieras | 2,500,000 | 2,200,000 |
| Productos de Inversiones Permanentes | 108,611 | 97,656 |
| | 2,608,611 | 2,297,656 |

Fideicomiso FOGACP
Administrado por el Banco PRODEM S.A.
 NOTAS A LOS ESTADOS FINANCIEROS
 Al 31 de diciembre de 2023 y 2022

7.4 Otras cuentas por pagar

La composición del grupo al 31 de diciembre 2023 y 2022 es la siguiente:

| | Dic. 2023 | Dic. 2022 |
|-------------------------|-----------|-----------|
| | Bs | Bs |
| Otras Cuentas Por Pagar | 138,319 | 134,159 |
| | 138,319 | 134,159 |

7.5 Ingresos

La composición del grupo al 31 de diciembre 2023 y 2022, es la siguiente:

| | Dic. 2023 | Dic. 2022 |
|--------------------------------------|-----------|-----------|
| | Bs | Bs |
| Intereses de Inversiones Temporarias | 209,483 | 216,007 |
| Intereses de Inversiones Permanentes | 164,711 | 144,600 |
| | 374,194 | 360,607 |

Corresponde a los intereses percibidos del dos por ciento (2%) capitalizable mensualmente de la cuenta de caja de ahorro N° 117-2-1-13519-7 para FOGACP-BPR que se mantiene en el Banco Prodem S.A. y por el devengamiento de los intereses al seis punto ocho por ciento (6.8%) de un Depósito a Plazo Fijo constituido en Banco Prodem S.A. a 371 días.

7.6 Gastos

La composición del grupo al 31 de diciembre 2023 y 2022, es la siguiente:

| | Dic. 2023 | Dic. 2022 |
|-------------------------------------------------|-----------|-----------|
| | Bs | Bs |
| Previsión Específica por incobrabilidad Cartera | 596,490 | 185,742 |
| Comisiones Administración de Fideicomiso | 138,319 | 134,159 |
| | 734,809 | 319,901 |

Fideicomiso FOGACP
Administrado por el Banco PRODEM S.A.
 NOTAS A LOS ESTADOS FINANCIEROS
 Al 31 de diciembre de 2023 y 2022

7.7 Cuentas Contingentes

La composición del grupo al 31 de diciembre 2023 y 2022 es la siguiente:

| | Dic. 2023 | Dic. 2022 |
|-----------------------------------------------|------------|------------|
| | Bs | Bs |
| Garantías Otorgadas para el Sector Productivo | 89,864,667 | 57,713,860 |
| | 89,864,667 | 57,713,860 |

El saldo corresponde al registro de los montos que garantizan los créditos otorgados por el FOGACP-BPR constituidos en observancia a lo dispuesto en la Resolución N° 052 de fecha 6 de febrero de 2015 y Resolución N° 634 de fecha 22 de Julio de 2017 emitida en su versión II por el Ministerio de Economía y Finanzas Públicas, que establece una cobertura de riesgo crediticio para operaciones de Microcrédito y Crédito Pyme destinado al sector productivo hasta el cincuenta por ciento (50%) del crédito. Asimismo, la entidad supervisada que administra Fondos de Garantía reporta a la CIC la información para el registro del importe de la obligación económica, de la cual es acreedor el Fondo por el pago realizado del monto garantizado.

En base a lo dispuesto en el Banco Prodem S.A., se efectuó la adecuación del sistema, para créditos sujetos al tratamiento de las determinaciones contenidas en la Carta Circular ASFI 669 de fecha 14 de enero del 2021, estableciéndose que en las reprogramaciones no se requerirán garantías adicionales a las constituidas, ni actualización de avalúos presentados por el prestatario en la operación original; cuya aplicación a los créditos garantizados por el FOGACP-BPR se resume en el siguiente recuadro.

| Descripción | Nro. Operaciones | Monto Desembolsado | Monto Garantizado |
|-------------------------------|---------------------|-----------------------|----------------------|
| | | Bs | Bs |
| No se acogieron | 1315 | 293,336,355 | 74,661,455 |
| En trámite | 4 | 1,085,000 | 221,132 |
| Reprogramados y Refinanciados | 391 | 92,018,366 | 14,982,080 |
| Total | 1710 | 386,439,721 | 89,864,667 |

Fideicomiso FOGACP
Administrado por el Banco PRODEM S.A.

NOTAS A LOS ESTADOS FINANCIEROS
Al 31 de diciembre de 2023 y 2022

7.8 Cuentas de orden

La composición del grupo al 31 de diciembre 2023 y 2022 es la siguiente:

| | Dic. 2023 | Dic. 2022 |
|-----------------------------------------------------|-----------|-----------|
| | Bs | Bs |
| Productos en suspenso por cartera en Fideicomiso | 281,725 | 190,037 |
| Cuentas Acreedoras de Fideicomiso-Cartera Castigada | 89,293 | 89,293 |
| | 371,018 | 279,330 |

NOTA 8 PATRIMONIO

| | Dic. 2023 | Dic. 2022 |
|-------------------------|------------|------------|
| | Bs | Bs |
| Capital fiduciario | 12,509,002 | 12,509,002 |
| Resultados acumulados | 341,950 | 301,244 |
| Resultado del ejercicio | (360.615) | 40,707 |
| | 12,490,337 | 12,850,953 |

8.1 Capital fiduciario

El capital fiduciario al 31 de diciembre 2023 y 2022 se compone del FOGACP- BPR por Bs12,509,002 respectivamente.

El patrimonio del FOGACP-BPR, se constituye en un patrimonio autónomo y sólo garantizan obligaciones derivadas del cumplimiento de su finalidad, cuya capacidad máxima de otorgación de garantías es de Bs124,903,370.

NOTA 9 PONDERACIÓN DE ACTIVOS Y SUFICIENCIA PATRIMONIAL

Al 31 de diciembre de 2023 y 2022 no existen ponderación de activos y suficiencia patrimonial.

Fideicomiso FOGACP

Administrado por el Banco PRODEM S.A.

NOTAS A LOS ESTADOS FINANCIEROS
Al 31 de diciembre de 2023 y 2022

NOTA 10 CONTINGENCIAS

Al 31 de diciembre de 2023 y 2022 no existen contingencias.

NOTA 11 HECHOS POSTERIORES


Con posterioridad al 31 de diciembre 2023 y 2022, no se han producido hechos o circunstancias que afecten en forma significativa los presentes estados financieros.

NOTA 12 CONSOLIDACION DE ESTADOS FINANCIEROS

Al 31 de diciembre de 2023 y 2022 los fideicomisos no tienen filiales, subsidiarias o inversiones en otras empresas para consolidar.



Zulma Tarifa Herbas
Contadora



Víctor Céspedes Mendieta
Gerente Nacional de Planificación y
Presupuestos



José Noel Zamora
Gerente General



**ESTADO DE CUENTAS FIDEICOMISOS FOGACP
INVERSIONES TEMPORARIAS
Al 31 de diciembre de 2023**
(Expresado en Bolivianos)

| EMISORA | EMISOR | CALIFICACION | EMPRESA CALIFICADORA | PAIS | MONEDA DE CONTRATO | TITULO O DOC. N° DEL TITULO O DOC. | FORMA DE ADQUISICION | TASA DE INTERES | FORMA DE PAGO DE INTERES | FECHA DE VENCIMIENTO | FECHA DE VENCIMIENTO | AMORTIZACION DE CAPITAL | DURACION | TIC | PREVISION | COTIZACION AL INICIO | IMPORTE | CRITERIO DE VALUACION | FECHA MAS ALLA QUE SE LIQUIDARA | COSTO ACUMULADO | VALOR PRESENTE | VALOR DE ADQUISICION | MONTO COMERCIAL | CLAVE DE PASIVO (10) |
|-------------------------------------|------------|-------------------|----------------------|---------|--------------------|------------------------------------|----------------------|-----------------|--------------------------|----------------------|----------------------|-------------------------|----------|------|-----------|----------------------|-------------------|-----------------------|---------------------------------|-----------------|----------------|----------------------|-----------------|----------------------|
| (1) | | | | | | | (2) | (3) | (4) | (5) | (6) | (7) | (8) | (9) | (10) | (11) | (12) | (13) | (14) | (15) | (16) | (17) | (18) | |
| Caja de Ahorro MN-Banco Prodem S.A. | 31/12/2023 | Banco Prodem S.A. | MFR | Bolivia | Boliviano | Caja de Ahorro | 117-2-11-0516-7 | Primaria | File | Mensual | N/A | N/A | N/A | 6.60 | N/A | 0.99777143 | 0.99777143 | MO | N/A | - | - | 0.000 | 0.99777143 | N/A |
| TOTAL | | | | | | | | | | | | | | | | 0.99777143 | 0.99777143 | | | 0.000 | 0.000 | 0.99777143 | | |

(1) Incluye todas las inversiones temporarias detalladas por emisor.
 (2) La información presentada en esta columna puede ser diferente a la información presentada en el informe de gestión.
 (3) Deberá indicarse el tipo de instrumento (Fij o Variable, según corresponda).
 (4) Periodicidad o el vencimiento.
 (5) Es una medida de plazo de maduración de un instrumento financiero, consistente en la medida de los plazos de amortización de cada uno de los flujos de este ponderado por su peso dentro del precio bruto a valor actual del instrumento financiero.
 (6) Deberá registrarse el precio inicial de adquisición.
 (7) VP: Valor Presente; CA: Costo Acumulado; VA: Valor de Mercado; MO: Moneda Original.
 (8) En función a las políticas establecidas.
 (9) Indicar el valor de mercado o el valor presente de la inversión, según lo dispuesto en el Manual de Cuentas para Entidades Financieras.
 (10) En caso de que la entidad emisora se encuentre inscrita en el Registro del Mercado de Valores.

Elaborado por:

Eymar Morales Monzon
 Encargado Nacional de Contabilidad
 BANCO PRODEM S.A.

Zulma Tarija Herbas
 Encargada Nacional de Contabilidad
 BANCO PRODEM S.A.


José Noel Zamora
 Gerente General
 BANCO PRODEM S.A.

ESTADO DE CUENTAS
FONDO DE GARANTIA - FOGACP
 CLASIFICACIÓN DE CARTERA SEGÚN TIPO, DESTINO Y PLAZO DEL CRÉDITO
 Al 31 de Diciembre de 2023


CLASIFICACIÓN DE CARTERA SEGÚN TIPO, DESTINO Y PLAZO DEL CRÉDITO - EN BOLIVIANOS

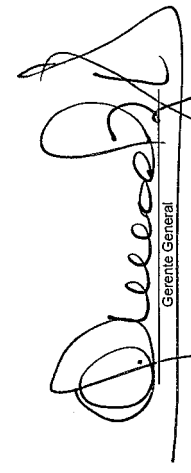
| DESTINO DEL CRÉDITO | CORTO PLAZO (Hasta 1 año) | | MEDIANO PLAZO (De 1 a 5 años) | | LARGO PLAZO (de 5 años a Más) | | IMPORTE CARTERA (1) | | PRÉSTAMOS | |
|--------------------------------------------------------------------------------------------------------|------------------------------|-----------------|----------------------------------|-----------------|----------------------------------|-----------------|---------------------|---------------|-----------|---------------|
| | MONTO | Nº DE PRÉSTAMOS | MONTO | Nº DE PRÉSTAMOS | MONTO | Nº DE PRÉSTAMOS | MONTO | PARTICIP. (%) | NÚMERO | PARTICIP. (%) |
| MICROCREDITO | | | | | | | | | | |
| i) Capital de Inversiones | - | - | - | - | 1,157,586.55 | 12 | 1,157,586.55 | 100.00% | 12 | 100.00% |
| ii) Capital de Operaciones | - | - | - | - | - | - | - | - | - | - |
| PYME | | | | | | | | | | |
| i) Capital de Inversiones | - | - | - | - | - | - | - | - | - | - |
| ii) Capital de Operaciones | - | - | - | - | - | - | - | - | - | - |
| EMPRESARIAL | | | | | | | | | | |
| i) Capital de Inversiones | - | - | - | - | - | - | - | - | - | - |
| ii) Capital de Operaciones | - | - | - | - | - | - | - | - | - | - |
| HIPOTECARIO DE VIVIENDA | | | | | | | | | | |
| i) Adquisición de terreno para la construcción de vivienda | - | - | - | - | - | - | - | - | - | - |
| ii) Construcción de vivienda individual | - | - | - | - | - | - | - | - | - | - |
| iii) Compra de vivienda individual o en propiedad horizontal | - | - | - | - | - | - | - | - | - | - |
| iv) Refacción, remodelación, ampliación, mejoramiento de vivienda individual o en propiedad horizontal | - | - | - | - | - | - | - | - | - | - |
| CONSUMO | | | | | | | | | | |
| i) Tarjeta de Crédito | - | - | - | - | - | - | - | - | - | - |
| ii) Compra de bienes muebles | - | - | - | - | - | - | - | - | - | - |
| iii) Libre disponibilidad | - | - | - | - | - | - | - | - | - | - |
| TOTALES | | | | | | | | | | |
| | - | - | - | 0 | 1,157,586.55 | 12 | 1,157,586.55 | 100.00% | 12 | 100.00% |

(1) El total de importe de cartera, debe coincidir con la sumatoria de las cuentas contables 87321 (No incluye Productos financieros devengados por cobrar, ni Provisiones para cartera incobrable).


 Eymar Morales Mijangón
 Encargado Nacional de Contabilidad
 BANCO PRODEM S.A.

Elaborado por:


 Zulma Tarifa Herbas
 Encargada Nacional de Contabilidad
 BANCO PRODEM S.A.


 José Noel Zamora
 Gerente General
 BANCO PRODEM S.A.

NOTA: LOS FIRMANTES DECLARAMOS QUE LA INFORMACIÓN CONTENIDA EN EL PRESENTE ANEXO FUE EXTRAÍDA DE NUESTROS LIBROS Y HA SIDO VERIFICADA EN CUANTO A SU EXACTITUD E INTEGRIDAD.

ESTADO DE CUENTAS
FONDO DE GARANTIA - FOGACP
EVOLUCION MENSUAL DE CARTERA
Al 31 de Diciembre de 2023

EVOLUCIÓN MENSUAL DE CARTERA - EN BOLIVIANOS

| MESES | CARTERA INICIAL (1) | RECUPERACIONES EFECTIVAS | | | DESEMBOLSOS | CASTIGOS | CARTERA FINAL (5) | CUOTAS RECUPERABLES EN EL MES (6) |
|----------------|---------------------|---------------------------|------------------------------|---------------------------------------|-------------------|---------------------|-------------------|-----------------------------------|
| | | POR PAGOS ANTICIPADOS (2) | POR PAGOS AL VENCIMIENTO (3) | RECUPERACIONES DE CARTERA EN MORA (4) | | | | |
| ENERO | 538,822.57 | | | | 52,798.69 | 591,621.26 | | |
| FEBRERO | 591,621.26 | | | | | 591,621.26 | | |
| MARZO | 591,621.26 | | | | | 591,621.26 | | |
| ABRIL | 591,621.26 | | | | 32,893.34 | 624,514.60 | | |
| MAYO | 624,514.60 | | | | 152,385.22 | 776,899.82 | | |
| JUNIO | 776,899.82 | | | | | 776,899.82 | | |
| JULIO | 776,899.82 | | | | | 776,899.82 | | |
| AGOSTO | 776,899.82 | | | | | 776,899.82 | | |
| SEPTIEMBRE | 776,899.82 | | | | | 776,899.82 | | |
| OCTUBRE | 776,899.82 | | | | 269,315.79 | 1,046,215.61 | | |
| NOVIEMBRE | 1,046,215.61 | | | | | 1,046,215.61 | | |
| DICIEMBRE | 1,046,215.61 | | | | 111,370.94 | 1,157,586.55 | | |
| TOTALES | 8,915,131.27 | 0.00 | 0.00 | 0.00 | 618,763.98 | 9,533,895.25 | 0.00 | |

(1) Cuenta 873.21

(2) Importe por recuperar en el mes que corresponden a cuotas de meses siguientes.


(3) Importe por recuperar en el mes que corresponden al mismo mes.


(4) Importe por recuperar en el mes que corresponden a cuotas de meses anteriores.


(5) Cartera Final = Cartera Inicial - Recuperaciones Efectivas + Desembolsos - Castigos

(6) Estimado de recuperaciones de cartera vigente en el mes según plan de pagos, que no han sido recuperadas en forma anticipada.

Elaborado por:


Eymar Morales Monzón
Encargado Nacional de Contabilidad
BANCO PRODEM S.A.


Zulma Larifa Herbas
Encargada Nacional de Contabilidad
BANCO PRODEM S.A.


José Noel Zamora
Gerente General
BANCO PRODEM S.A.

NOTA: LOS FIRMANTES DECLARAMOS QUE LA INFORMACIÓN CONTENIDA EN EL PRESENTE ANEXO FUE EXTRAÍDA DE NUESTROS LIBROS Y HA SIDO VERIFICADA EN CUANTO A SU EXACTITUD E INTEGRIDAD.

ESTADO DE CUENTA FIDEICOMISO
CRÉDITOS CON GARANTÍA FOGACP-BPR
 Al 31 de diciembre de 2023
 (Expresado en Bolivianos)

| Código del Crédito | Destino | Monto Desembolsado | Gtias. Original | Saldo Gtia. Otorgada | % Gtia. FOGACP | Estado del Crédito | Fecha de Desemb. |
|--------------------|----------------------|--------------------|-----------------|----------------------|----------------|--------------------|------------------|
| 418-1-1-21021-7 | CAPITAL DE INVERSIÓN | 210,000.00 | 90,000.00 | 24,399.03 | 42.86% | VIGENTE | 08/04/2016 |
| 426-1-1-01869-1 | CAPITAL DE INVERSIÓN | 240,000.00 | 120,000.00 | 66,286.59 | 50.00% | VIGENTE | 17/05/2017 |
| 715-1-1-00667-1 | CAPITAL DE INVERSIÓN | 629,281.08 | 154,197.52 | 86,210.76 | 24.50% | VIGENTE | 30/06/2017 |
| 602-1-1-17523-4 | CAPITAL DE INVERSIÓN | 400,000.00 | 113,723.09 | 60,587.39 | 28.43% | VIGENTE | 06/07/2017 |
| 117-1-1-21238-1 | CAPITAL DE INVERSIÓN | 240,000.00 | 120,000.00 | 59,288.73 | 50.00% | VIGENTE | 21/08/2017 |
| 602-1-1-17626-3 | CAPITAL DE INVERSIÓN | 450,000.00 | 128,379.65 | 44,962.16 | 28.53% | VIGENTE | 27/09/2017 |
| 301-1-1-02037-8 | CAPITAL DE INVERSIÓN | 236,000.00 | 117,806.21 | 9,460.85 | 49.92% | VIGENTE | 30/11/2017 |
| 105-1-1-30015-7 | CAPITAL DE INVERSIÓN | 200,000.00 | 80,000.00 | 20,052.53 | 40.00% | VIGENTE | 27/12/2017 |
| 603-1-1-10396-5 | CAPITAL DE INVERSIÓN | 400,000.00 | 172,308.69 | 92,152.36 | 43.08% | VIGENTE | 27/12/2017 |
| 713-1-1-03516-0 | CAPITAL DE INVERSIÓN | 350,000.00 | 144,200.00 | 78,316.68 | 41.20% | VIGENTE | 27/01/2018 |
| 901-1-1-24498-7 | CAPITAL DE INVERSIÓN | 588,800.00 | 245,800.00 | 164,066.45 | 41.75% | VIGENTE | 31/01/2018 |
| 411-1-1-42373-1 | CAPITAL DE INVERSIÓN | 2,800,000.00 | 361,312.99 | 130,363.37 | 12.90% | EJECUCION | 07/02/2018 |
| 431-1-1-02715-1 | CAPITAL DE INVERSIÓN | 240,000.00 | 120,000.00 | 73,922.23 | 50.00% | VIGENTE | 08/02/2018 |
| 901-1-1-24572-7 | CAPITAL DE INVERSIÓN | 592,000.00 | 207,128.74 | 104,193.26 | 34.99% | VIGENTE | 27/03/2018 |
| 124-1-1-15185-0 | CAPITAL DE INVERSIÓN | 240,000.00 | 80,000.00 | 37,472.80 | 33.33% | VIGENTE | 29/03/2018 |
| 712-1-1-10326-0 | CAPITAL DE INVERSIÓN | 102,000.00 | 22,000.00 | 11,842.61 | 21.57% | VIGENTE | 29/03/2018 |
| 126-1-1-10566-6 | CAPITAL DE INVERSIÓN | 800,000.00 | 178,465.04 | 47,842.60 | 22.31% | VIGENTE | 29/03/2018 |
| 432-1-1-01280-0 | CAPITAL DE INVERSIÓN | 215,000.00 | 95,000.00 | 41,327.18 | 44.19% | VIGENTE | 13/04/2018 |
| 612-1-1-41148-8 | CAPITAL DE INVERSIÓN | 297,000.00 | 148,278.94 | 36,827.74 | 49.93% | VIGENTE | 20/04/2018 |
| 908-1-1-02251-1 | CAPITAL DE INVERSIÓN | 160,000.00 | 80,000.00 | 30,196.19 | 50.00% | VIGENTE | 27/04/2018 |
| 111-1-1-33919-2 | CAPITAL DE INVERSIÓN | 240,000.00 | 80,000.00 | 16,281.60 | 33.33% | VIGENTE | 28/04/2018 |
| 707-1-1-47197-8 | CAPITAL DE INVERSIÓN | 140,000.00 | 51,990.00 | 21,256.80 | 37.14% | VIGENTE | 28/04/2018 |
| 103-1-1-41720-6 | CAPITAL DE INVERSIÓN | 160,000.00 | 80,000.00 | 5,091.77 | 50.00% | VIGENTE | 30/04/2018 |
| 901-1-1-24633-8 | CAPITAL DE INVERSIÓN | 70,000.00 | 32,100.00 | 8,844.55 | 45.86% | VIGENTE | 30/04/2018 |
| 415-1-1-25721-7 | CAPITAL DE INVERSIÓN | 205,000.00 | 85,000.00 | 2,124.19 | 41.46% | VIGENTE | 22/05/2018 |
| 109-1-1-08230-6 | CAPITAL DE INVERSIÓN | 240,000.00 | 120,000.00 | 51,598.53 | 50.00% | VIGENTE | 25/05/2018 |
| 134-1-1-05383-4 | CAPITAL DE INVERSIÓN | 240,000.00 | 120,000.00 | 58,557.55 | 50.00% | VIGENTE | 25/05/2018 |
| 904-1-1-25953-0 | CAPITAL DE INVERSIÓN | 240,000.00 | 117,549.00 | 43,883.19 | 48.98% | VIGENTE | 28/05/2018 |
| 420-1-1-14557-2 | CAPITAL DE INVERSIÓN | 230,000.00 | 110,000.00 | 22,041.76 | 47.83% | VIGENTE | 29/05/2018 |
| 511-1-1-03349-0 | CAPITAL DE INVERSIÓN | 800,000.00 | 395,846.85 | 279,977.83 | 49.48% | VIGENTE | 30/05/2018 |
| 413-1-1-26158-5 | CAPITAL DE INVERSIÓN | 240,000.00 | 120,000.00 | 40,606.73 | 50.00% | VIGENTE | 30/05/2018 |
| 908-1-1-02284-9 | CAPITAL DE INVERSIÓN | 116,562.52 | 50,249.19 | 16,972.32 | 43.11% | VIGENTE | 04/06/2018 |
| 908-1-1-02288-3 | CAPITAL DE INVERSIÓN | 150,000.00 | 70,000.00 | 38,213.24 | 46.67% | VIGENTE | 08/06/2018 |
| 901-1-1-24710-1 | CAPITAL DE INVERSIÓN | 290,000.00 | 130,000.00 | 59,492.10 | 44.83% | VIGENTE | 14/06/2018 |
| 411-1-1-42751-2 | CAPITAL DE INVERSIÓN | 150,000.00 | 70,000.00 | 16,110.54 | 46.67% | VIGENTE | 15/06/2018 |
| 109-1-1-08263-7 | CAPITAL DE INVERSIÓN | 320,000.00 | 160,000.00 | 62,895.62 | 50.00% | VIGENTE | 22/06/2018 |
| 904-1-1-25989-0 | CAPITAL DE INVERSIÓN | 240,000.00 | 120,000.00 | 15,448.39 | 50.00% | VIGENTE | 22/06/2018 |
| 423-1-1-02349-3 | CAPITAL DE INVERSIÓN | 160,000.00 | 80,000.00 | 21,096.45 | 50.00% | VIGENTE | 23/06/2018 |
| 612-1-1-41309-1 | CAPITAL DE INVERSIÓN | 400,000.00 | 170,695.50 | 5,513.64 | 42.67% | VIGENTE | 27/06/2018 |
| 501-1-1-21167-8 | CAPITAL DE INVERSIÓN | 300,000.00 | 140,000.00 | 101,712.19 | 46.67% | VIGENTE | 27/06/2018 |
| 136-1-1-01537-3 | CAPITAL DE INVERSIÓN | 240,000.00 | 120,000.00 | 30,167.95 | 50.00% | VIGENTE | 29/06/2018 |
| 901-1-1-24737-9 | CAPITAL DE INVERSIÓN | 42,000.00 | 20,677.28 | 2,423.40 | 49.23% | VIGENTE | 29/06/2018 |
| 901-1-1-24738-6 | CAPITAL DE INVERSIÓN | 339,771.34 | 136,258.01 | 78,418.05 | 40.10% | VIGENTE | 30/06/2018 |
| 105-1-1-30590-7 | CAPITAL DE INVERSIÓN | 220,000.00 | 100,000.00 | 15,615.90 | 45.45% | VIGENTE | 30/06/2018 |
| 129-1-1-12629-9 | CAPITAL DE INVERSIÓN | 217,000.00 | 97,000.00 | 27,007.50 | 44.70% | VIGENTE | 30/06/2018 |
| 423-1-1-02358-8 | CAPITAL DE INVERSIÓN | 120,000.00 | 40,000.00 | 9,802.04 | 33.33% | VIGENTE | 30/06/2018 |
| 410-1-1-10841-9 | CAPITAL DE INVERSIÓN | 240,000.00 | 120,000.00 | 75,436.47 | 50.00% | VIGENTE | 05/07/2018 |
| 124-1-1-15280-2 | CAPITAL DE INVERSIÓN | 320,000.00 | 160,000.00 | 52,374.97 | 50.00% | VIGENTE | 05/07/2018 |
| 423-1-1-02363-1 | CAPITAL DE INVERSIÓN | 230,000.00 | 110,000.00 | 65,954.94 | 47.83% | VIGENTE | 05/07/2018 |
| 901-1-1-24744-9 | CAPITAL DE INVERSIÓN | 1,372,000.00 | 644,924.84 | 339,816.40 | 47.01% | VIGENTE | 06/07/2018 |
| 125-1-1-07756-9 | CAPITAL DE INVERSIÓN | 219,934.26 | 99,934.26 | 61,454.26 | 45.44% | VIGENTE | 13/07/2018 |
| 126-1-1-10693-2 | CAPITAL DE INVERSIÓN | 130,000.00 | 50,000.00 | 2,648.39 | 38.46% | VIGENTE | 13/07/2018 |
| 418-1-1-22633-3 | CAPITAL DE INVERSIÓN | 240,000.00 | 80,000.00 | 3,545.01 | 33.33% | VIGENTE | 17/07/2018 |
| 417-1-1-58622-0 | CAPITAL DE INVERSIÓN | 293,000.00 | 146,401.49 | 18,458.52 | 49.97% | VIGENTE | 18/07/2018 |
| 908-1-1-02322-1 | CAPITAL DE INVERSIÓN | 451,971.43 | 225,591.43 | 168,235.43 | 49.91% | VIGENTE | 19/07/2018 |
| 420-1-1-14661-9 | CAPITAL DE INVERSIÓN | 230,000.00 | 110,000.00 | 45,359.55 | 47.83% | VIGENTE | 20/07/2018 |
| 109-1-1-08294-0 | CAPITAL DE INVERSIÓN | 320,000.00 | 160,000.00 | 57,706.93 | 50.00% | VIGENTE | 27/07/2018 |
| 403-1-1-28457-3 | CAPITAL DE INVERSIÓN | 160,000.00 | 80,000.00 | 36,778.31 | 50.00% | VIGENTE | 27/07/2018 |
| 423-1-1-02382-5 | CAPITAL DE INVERSIÓN | 120,000.00 | 40,000.00 | 10,311.02 | 33.33% | VIGENTE | 27/07/2018 |
| 701-1-1-50196-8 | CAPITAL DE INVERSIÓN | 630,000.00 | 300,164.07 | 145,668.45 | 47.65% | VIGENTE | 27/07/2018 |
| 105-1-1-30659-2 | CAPITAL DE INVERSIÓN | 140,000.00 | 60,000.00 | 16,079.62 | 42.86% | VIGENTE | 28/07/2018 |
| 105-1-1-30662-7 | CAPITAL DE INVERSIÓN | 220,000.00 | 100,000.00 | 3,172.96 | 45.45% | VIGENTE | 30/07/2018 |
| 129-1-1-12671-9 | CAPITAL DE INVERSIÓN | 207,000.00 | 51,571.47 | 21,507.96 | 24.91% | VIGENTE | 14/08/2018 |
| 105-1-1-30695-5 | CAPITAL DE INVERSIÓN | 160,000.00 | 40,000.00 | 29,547.50 | 25.00% | VIGENTE | 14/08/2018 |

ESTADO DE CUENTA FIDEICOMISO
CRÉDITOS CON GARANTÍA FOGACP-BPR
Al 31 de diciembre de 2023
(Expresado en Bolivianos)

| Código del Crédito | Destino | Monto Desembolsado | Gtias. Original | Saldo Gtia. Otorgada | % Gtia. FOGACP | Estado del Crédito | Fecha de Desemb. |
|--------------------|----------------------|--------------------|-----------------|----------------------|----------------|--------------------|------------------|
| 908-1-1-02352-8 | CAPITAL DE INVERSIÓN | 169,000.00 | 84,393.33 | 44,614.66 | 49.94% | VIGENTE | 24/08/2018 |
| 414-1-1-06938-8 | CAPITAL DE INVERSIÓN | 235,000.00 | 115,000.00 | 35,205.50 | 48.94% | VIGENTE | 24/08/2018 |
| 414-1-1-06939-3 | CAPITAL DE INVERSIÓN | 236,000.00 | 116,000.00 | 18,125.16 | 49.15% | VIGENTE | 24/08/2018 |
| 109-1-1-08323-9 | CAPITAL DE INVERSIÓN | 190,000.00 | 70,000.00 | 15,312.48 | 36.84% | VIGENTE | 25/08/2018 |
| 412-1-1-22403-3 | CAPITAL DE INVERSIÓN | 240,000.00 | 120,000.00 | 31,562.58 | 50.00% | VIGENTE | 25/08/2018 |
| 425-1-1-02504-5 | CAPITAL DE INVERSIÓN | 300,000.00 | 149,080.00 | 69,849.69 | 49.69% | VIGENTE | 25/08/2018 |
| 411-1-1-42976-9 | CAPITAL DE INVERSIÓN | 170,000.00 | 50,000.00 | 18,132.41 | 29.41% | VIGENTE | 28/08/2018 |
| 908-1-1-02356-4 | CAPITAL DE INVERSIÓN | 160,000.00 | 80,000.00 | 5,564.70 | 50.00% | VIGENTE | 29/08/2018 |
| 413-1-1-26483-2 | CAPITAL DE INVERSIÓN | 280,000.00 | 120,000.00 | 64,918.41 | 42.86% | VIGENTE | 31/08/2018 |
| 901-1-1-24832-4 | CAPITAL DE INVERSIÓN | 132,000.00 | 12,000.00 | 458.42 | 9.09% | VIGENTE | 04/09/2018 |
| 105-1-1-30763-3 | CAPITAL DE INVERSIÓN | 100,000.00 | 20,000.00 | 14,737.90 | 20.00% | VIGENTE | 05/09/2018 |
| 134-1-1-05692-6 | CAPITAL DE INVERSIÓN | 134,011.32 | 54,011.32 | 5,855.57 | 40.30% | VIGENTE | 07/09/2018 |
| 127-1-1-15155-0 | CAPITAL DE INVERSIÓN | 240,000.00 | 80,000.00 | 8,112.58 | 33.33% | VIGENTE | 12/09/2018 |
| 908-1-1-02372-7 | CAPITAL DE INVERSIÓN | 160,000.00 | 80,000.00 | 33,252.91 | 50.00% | VIGENTE | 13/09/2018 |
| 106-1-1-13842-9 | CAPITAL DE INVERSIÓN | 160,000.00 | 80,000.00 | 23,581.76 | 50.00% | VIGENTE | 18/09/2018 |
| 412-1-1-22454-6 | CAPITAL DE INVERSIÓN | 160,000.00 | 40,000.00 | 27,109.92 | 25.00% | VIGENTE | 20/09/2018 |
| 431-1-1-03155-9 | CAPITAL DE INVERSIÓN | 240,000.00 | 120,000.00 | 19,345.30 | 50.00% | VIGENTE | 20/09/2018 |
| 134-1-1-05746-6 | CAPITAL DE INVERSIÓN | 240,000.00 | 120,000.00 | 75,243.94 | 50.00% | VIGENTE | 23/09/2018 |
| 419-1-1-26408-4 | CAPITAL DE INVERSIÓN | 160,000.00 | 80,000.00 | 53,517.09 | 50.00% | VIGENTE | 24/09/2018 |
| 430-1-1-03415-1 | CAPITAL DE INVERSIÓN | 240,000.00 | 120,000.00 | 30,700.17 | 50.00% | VIGENTE | 24/09/2018 |
| 701-1-1-50345-6 | CAPITAL DE INVERSIÓN | 545,000.00 | 199,074.41 | 33,776.36 | 36.53% | VIGENTE | 25/09/2018 |
| 425-1-1-02535-0 | CAPITAL DE INVERSIÓN | 240,000.00 | 120,000.00 | 71,365.06 | 50.00% | VIGENTE | 26/09/2018 |
| 701-1-1-50358-9 | CAPITAL DE INVERSIÓN | 180,000.00 | 60,000.00 | 10,419.99 | 33.33% | VIGENTE | 26/09/2018 |
| 424-1-1-03313-7 | CAPITAL DE INVERSIÓN | 80,000.00 | 40,000.00 | 34,176.16 | 50.00% | VIGENTE | 26/09/2018 |
| 133-1-1-03200-8 | CAPITAL DE INVERSIÓN | 240,000.00 | 120,000.00 | 50,623.44 | 50.00% | VIGENTE | 26/09/2018 |
| 122-1-1-23016-1 | CAPITAL DE INVERSIÓN | 320,000.00 | 160,000.00 | 65,665.80 | 50.00% | VIGENTE | 26/09/2018 |
| 135-1-1-02375-7 | CAPITAL DE INVERSIÓN | 320,000.00 | 160,000.00 | 22,176.73 | 50.00% | VIGENTE | 26/09/2018 |
| 201-1-1-38224-7 | CAPITAL DE INVERSIÓN | 350,000.00 | 128,889.50 | 29,847.89 | 36.83% | VIGENTE | 26/09/2018 |
| 701-1-1-50365-4 | CAPITAL DE INVERSIÓN | 280,000.00 | 133,832.69 | 26,544.79 | 47.80% | VIGENTE | 27/09/2018 |
| 713-1-1-03631-9 | CAPITAL DE INVERSIÓN | 240,000.00 | 120,000.00 | 72,875.66 | 50.00% | VIGENTE | 28/09/2018 |
| 603-1-1-10779-8 | CAPITAL DE INVERSIÓN | 900,000.00 | 384,773.96 | 219,396.30 | 42.75% | VIGENTE | 28/09/2018 |
| 417-1-1-58917-1 | CAPITAL DE INVERSIÓN | 160,000.00 | 64,000.00 | 14,633.83 | 40.00% | VIGENTE | 29/09/2018 |
| 429-1-1-02059-8 | CAPITAL DE INVERSIÓN | 230,000.00 | 70,000.00 | 15,557.31 | 30.43% | VIGENTE | 29/09/2018 |
| 133-1-1-03211-7 | CAPITAL DE INVERSIÓN | 240,000.00 | 80,000.00 | 13,737.37 | 33.33% | VIGENTE | 29/09/2018 |
| 403-1-1-28624-1 | CAPITAL DE INVERSIÓN | 180,000.00 | 51,946.67 | 17,836.05 | 28.86% | VIGENTE | 29/09/2018 |
| 404-1-1-36184-3 | CAPITAL DE INVERSIÓN | 240,000.00 | 120,000.00 | 86,356.62 | 50.00% | VIGENTE | 29/09/2018 |
| 409-1-1-30368-8 | CAPITAL DE INVERSIÓN | 200,000.00 | 80,000.00 | 41,683.60 | 40.00% | VIGENTE | 29/09/2018 |
| 901-1-1-24883-9 | CAPITAL DE INVERSIÓN | 152,000.00 | 73,000.00 | 10,141.63 | 48.03% | VIGENTE | 03/10/2018 |
| 901-1-1-24886-2 | CAPITAL DE INVERSIÓN | 210,000.00 | 90,000.00 | 65,093.78 | 42.86% | VIGENTE | 04/10/2018 |
| 120-1-1-27355-8 | CAPITAL DE INVERSIÓN | 160,000.00 | 40,000.00 | 15,149.66 | 25.00% | VIGENTE | 05/10/2018 |
| 419-1-1-26486-9 | CAPITAL DE INVERSIÓN | 240,000.00 | 120,000.00 | 57,708.00 | 50.00% | VIGENTE | 09/10/2018 |
| 901-1-1-24892-1 | CAPITAL DE INVERSIÓN | 109,000.00 | 29,000.00 | 3,311.91 | 26.61% | VIGENTE | 10/10/2018 |
| 702-1-1-08875-6 | CAPITAL DE INVERSIÓN | 240,000.00 | 120,000.00 | 54,029.62 | 50.00% | VIGENTE | 12/10/2018 |
| 603-1-1-10810-6 | CAPITAL DE INVERSIÓN | 300,000.00 | 103,950.27 | 13,752.73 | 34.65% | VIGENTE | 13/10/2018 |
| 908-1-1-02409-3 | CAPITAL DE INVERSIÓN | 205,000.00 | 85,000.00 | 34,665.96 | 41.46% | VIGENTE | 19/10/2018 |
| 126-1-1-10794-7 | CAPITAL DE INVERSIÓN | 240,000.00 | 120,000.00 | 59,801.30 | 50.00% | VIGENTE | 23/10/2018 |
| 201-1-1-38306-3 | CAPITAL DE INVERSIÓN | 120,000.00 | 40,000.00 | 7,593.87 | 33.33% | VIGENTE | 23/10/2018 |
| 715-1-1-00997-7 | CAPITAL DE OPERACIÓN | 320,000.00 | 160,000.00 | 33,619.31 | 50.00% | VIGENTE | 23/10/2018 |
| 607-1-1-05863-7 | CAPITAL DE INVERSIÓN | 270,348.53 | 110,348.53 | 85,975.44 | 40.82% | VIGENTE | 24/10/2018 |
| 621-1-1-14490-3 | CAPITAL DE INVERSIÓN | 210,000.00 | 104,999.99 | 55,121.04 | 50.00% | VIGENTE | 25/10/2018 |
| 909-1-1-02341-5 | CAPITAL DE INVERSIÓN | 120,000.00 | 58,260.00 | 5,679.50 | 48.55% | EJECUCION | 25/10/2018 |
| 901-1-1-24924-4 | CAPITAL DE INVERSIÓN | 80,000.00 | 39,500.00 | 10,613.86 | 49.38% | VIGENTE | 25/10/2018 |
| 706-1-1-44596-9 | CAPITAL DE INVERSIÓN | 320,000.00 | 160,000.00 | 117,572.30 | 50.00% | VIGENTE | 26/10/2018 |
| 702-1-1-08894-1 | CAPITAL DE INVERSIÓN | 240,000.00 | 120,000.00 | 56,208.73 | 50.00% | VIGENTE | 26/10/2018 |
| 901-1-1-24929-7 | CAPITAL DE INVERSIÓN | 270,000.00 | 110,000.00 | 22,819.90 | 40.74% | VIGENTE | 26/10/2018 |
| 711-1-1-10946-4 | CAPITAL DE INVERSIÓN | 288,000.00 | 121,685.53 | 26,616.76 | 42.25% | VIGENTE | 26/10/2018 |
| 419-1-1-26561-3 | CAPITAL DE INVERSIÓN | 240,000.00 | 120,000.00 | 79,960.70 | 50.00% | VIGENTE | 26/10/2018 |
| 122-1-1-23077-9 | CAPITAL DE INVERSIÓN | 320,000.00 | 160,000.00 | 43,030.37 | 50.00% | VIGENTE | 27/10/2018 |
| 407-1-1-20184-1 | CAPITAL DE INVERSIÓN | 185,000.00 | 65,000.00 | 17,087.86 | 35.14% | VIGENTE | 29/10/2018 |
| 126-1-1-10800-5 | CAPITAL DE INVERSIÓN | 210,000.00 | 90,000.00 | 53,338.67 | 42.86% | VIGENTE | 29/10/2018 |
| 414-1-1-07055-4 | CAPITAL DE INVERSIÓN | 240,000.00 | 120,000.00 | 44,534.57 | 50.00% | VIGENTE | 29/10/2018 |
| 123-1-1-10476-7 | CAPITAL DE INVERSIÓN | 198,713.01 | 78,713.01 | 32,450.85 | 39.61% | VIGENTE | 30/10/2018 |
| 122-1-1-23084-9 | CAPITAL DE INVERSIÓN | 240,000.00 | 80,000.00 | 14,040.08 | 33.33% | VIGENTE | 30/10/2018 |
| 407-1-1-20186-4 | CAPITAL DE INVERSIÓN | 240,000.00 | 120,000.00 | 93,688.52 | 50.00% | VIGENTE | 30/10/2018 |

ESTADO DE CUENTA FIDEICOMISO
CRÉDITOS CON GARANTÍA FOGACP-BPR
 Al 31 de diciembre de 2023
 (Expresado en Bolivianos)

| Código del Crédito | Destino | Monto Desembolsado | Gtías. Original | Saldo Gtía. Otorgada | % Gtía. FOGACP | Estado del Crédito | Fecha de Desemb. |
|--------------------|----------------------|--------------------|-----------------|----------------------|----------------|--------------------|------------------|
| 124-1-1-15420-1 | CAPITAL DE INVERSIÓN | 160,000.00 | 80,000.00 | 25,471.31 | 50.00% | VIGENTE | 30/10/2018 |
| 715-1-1-01003-7 | CAPITAL DE INVERSIÓN | 410,500.00 | 205,248.80 | 112,088.88 | 50.00% | VIGENTE | 31/10/2018 |
| 701-1-1-50470-3 | CAPITAL DE INVERSIÓN | 320,000.00 | 160,000.00 | 97,797.72 | 50.00% | VIGENTE | 31/10/2018 |
| 125-1-1-07841-4 | CAPITAL DE INVERSIÓN | 240,000.00 | 120,000.00 | 62,386.12 | 50.00% | VIGENTE | 31/10/2018 |
| 410-1-1-11048-3 | CAPITAL DE INVERSIÓN | 240,000.00 | 120,000.00 | 12,009.02 | 50.00% | VIGENTE | 31/10/2018 |
| 136-1-1-01678-4 | CAPITAL DE INVERSIÓN | 400,000.00 | 140,706.96 | 49,146.83 | 35.18% | VIGENTE | 31/10/2018 |
| 109-1-1-08409-1 | CAPITAL DE INVERSIÓN | 320,000.00 | 160,000.00 | 45,193.12 | 50.00% | VIGENTE | 01/11/2018 |
| 705-1-1-25857-5 | CAPITAL DE INVERSIÓN | 240,000.00 | 120,000.00 | 66,901.38 | 50.00% | VIGENTE | 05/11/2018 |
| 423-1-1-02487-2 | CAPITAL DE INVERSIÓN | 240,000.00 | 120,000.00 | 83,163.29 | 50.00% | VIGENTE | 09/11/2018 |
| 504-1-1-10145-6 | CAPITAL DE INVERSIÓN | 320,000.00 | 160,000.00 | 31,272.01 | 50.00% | VIGENTE | 13/11/2018 |
| 707-1-1-47950-9 | CAPITAL DE INVERSIÓN | 299,000.00 | 139,000.00 | 80,206.16 | 46.49% | VIGENTE | 14/11/2018 |
| 431-1-1-03288-1 | CAPITAL DE INVERSIÓN | 320,000.00 | 160,000.00 | 89,411.61 | 50.00% | VIGENTE | 19/11/2018 |
| 414-1-1-07097-4 | CAPITAL DE INVERSIÓN | 200,000.00 | 80,000.00 | 58,561.60 | 40.00% | VIGENTE | 19/11/2018 |
| 609-1-1-17443-8 | CAPITAL DE INVERSIÓN | 215,000.00 | 100,000.00 | 84,802.98 | 46.51% | VIGENTE | 19/11/2018 |
| 614-1-1-11617-9 | CAPITAL DE INVERSIÓN | 220,000.00 | 60,000.00 | 28,691.63 | 27.27% | VIGENTE | 19/11/2018 |
| 129-1-1-12775-2 | CAPITAL DE INVERSIÓN | 240,000.00 | 120,000.00 | 42,570.16 | 50.00% | VIGENTE | 19/11/2018 |
| 614-1-1-11618-3 | CAPITAL DE INVERSIÓN | 240,000.00 | 120,000.00 | 106,116.41 | 50.00% | VIGENTE | 19/11/2018 |
| 409-1-1-30551-6 | CAPITAL DE INVERSIÓN | 320,000.00 | 160,000.00 | 13,952.69 | 50.00% | VIGENTE | 20/11/2018 |
| 412-1-1-22590-4 | CAPITAL DE INVERSIÓN | 205,000.00 | 85,000.00 | 49,820.30 | 41.46% | VIGENTE | 20/11/2018 |
| 909-1-1-02358-3 | CAPITAL DE INVERSIÓN | 760,000.00 | 224,920.00 | 129,987.75 | 29.59% | VIGENTE | 20/11/2018 |
| 906-1-1-03860-0 | CAPITAL DE INVERSIÓN | 200,000.00 | 80,000.00 | 80,000.00 | 40.00% | VIGENTE | 20/11/2018 |
| 501-1-1-21434-3 | CAPITAL DE INVERSIÓN | 220,000.00 | 100,000.00 | 45,671.92 | 45.45% | VIGENTE | 21/11/2018 |
| 111-1-1-34473-2 | CAPITAL DE INVERSIÓN | 158,000.00 | 38,000.00 | 1,845.83 | 24.05% | VIGENTE | 21/11/2018 |
| 135-1-1-02422-0 | CAPITAL DE INVERSIÓN | 240,000.00 | 120,000.00 | 5,606.64 | 50.00% | VIGENTE | 22/11/2018 |
| 105-1-1-30966-1 | CAPITAL DE INVERSIÓN | 140,000.00 | 60,000.00 | 40,518.40 | 42.86% | VIGENTE | 22/11/2018 |
| 107-1-1-06247-0 | CAPITAL DE INVERSIÓN | 140,000.00 | 60,000.00 | 20,639.26 | 42.86% | VIGENTE | 23/11/2018 |
| 132-1-1-09688-4 | CAPITAL DE INVERSIÓN | 220,000.00 | 100,000.00 | 41,567.82 | 45.45% | VIGENTE | 23/11/2018 |
| 509-1-1-25230-0 | CAPITAL DE INVERSIÓN | 160,000.00 | 80,000.00 | 61,979.17 | 50.00% | VIGENTE | 23/11/2018 |
| 906-1-1-03868-2 | CAPITAL DE INVERSIÓN | 160,000.00 | 80,000.00 | 37,953.23 | 50.00% | VIGENTE | 23/11/2018 |
| 901-1-1-24973-8 | CAPITAL DE INVERSIÓN | 200,000.00 | 80,000.00 | 30,552.83 | 40.00% | VIGENTE | 24/11/2018 |
| 505-1-1-07766-6 | CAPITAL DE INVERSIÓN | 160,000.00 | 40,000.00 | 5,746.73 | 25.00% | VIGENTE | 24/11/2018 |
| 713-1-1-03656-2 | CAPITAL DE INVERSIÓN | 240,000.00 | 120,000.00 | 25,575.40 | 50.00% | VIGENTE | 26/11/2018 |
| 111-1-1-34488-2 | CAPITAL DE INVERSIÓN | 240,000.00 | 120,000.00 | 35,937.36 | 50.00% | VIGENTE | 26/11/2018 |
| 423-1-1-02498-3 | CAPITAL DE INVERSIÓN | 185,000.00 | 65,000.00 | 6,804.93 | 35.14% | VIGENTE | 26/11/2018 |
| 135-1-1-02428-2 | CAPITAL DE INVERSIÓN | 240,000.00 | 120,000.00 | 22,123.18 | 50.00% | VIGENTE | 27/11/2018 |
| 105-1-1-30983-0 | CAPITAL DE INVERSIÓN | 160,000.00 | 80,000.00 | 52,922.56 | 50.00% | VIGENTE | 27/11/2018 |
| 129-1-1-12787-2 | CAPITAL DE INVERSIÓN | 308,600.00 | 154,299.84 | 59,093.61 | 50.00% | VIGENTE | 28/11/2018 |
| 103-1-1-42441-8 | CAPITAL DE INVERSIÓN | 160,000.00 | 80,000.00 | 20,103.70 | 50.00% | VIGENTE | 28/11/2018 |
| 909-1-1-02366-1 | CAPITAL DE INVERSIÓN | 260,295.10 | 100,295.10 | 74,977.80 | 38.53% | VIGENTE | 29/11/2018 |
| 125-1-1-07858-7 | CAPITAL DE INVERSIÓN | 160,000.00 | 80,000.00 | 21,783.85 | 50.00% | VIGENTE | 29/11/2018 |
| 419-1-1-26687-0 | CAPITAL DE INVERSIÓN | 220,000.00 | 100,000.00 | 57,221.64 | 45.45% | VIGENTE | 29/11/2018 |
| 417-1-1-59139-6 | CAPITAL DE INVERSIÓN | 320,000.00 | 152,266.01 | 85,501.84 | 47.58% | VIGENTE | 29/11/2018 |
| 407-1-1-20266-5 | CAPITAL DE INVERSIÓN | 240,000.00 | 120,000.00 | 74,501.70 | 50.00% | VIGENTE | 29/11/2018 |
| 429-1-1-02121-8 | CAPITAL DE INVERSIÓN | 310,000.00 | 150,000.00 | 76,865.55 | 48.39% | VIGENTE | 30/11/2018 |
| 423-1-1-02505-7 | CAPITAL DE INVERSIÓN | 240,000.00 | 120,000.00 | 40,900.79 | 50.00% | VIGENTE | 30/11/2018 |
| 909-1-1-02370-7 | CAPITAL DE INVERSIÓN | 105,000.00 | 40,973.33 | 14,680.46 | 39.02% | VIGENTE | 30/11/2018 |
| 701-1-1-50537-9 | CAPITAL DE INVERSIÓN | 240,000.00 | 120,000.00 | 62,015.70 | 50.00% | VIGENTE | 30/11/2018 |
| 111-1-1-34499-2 | CAPITAL DE INVERSIÓN | 240,000.00 | 120,000.00 | 24,169.96 | 50.00% | VIGENTE | 30/11/2018 |
| 111-1-1-34498-3 | CAPITAL DE INVERSIÓN | 240,000.00 | 120,000.00 | 87,258.54 | 50.00% | VIGENTE | 30/11/2018 |
| 120-1-1-27434-3 | CAPITAL DE INVERSIÓN | 140,000.00 | 60,000.00 | 30,809.34 | 42.86% | VIGENTE | 30/11/2018 |
| 412-1-1-22625-3 | CAPITAL DE INVERSIÓN | 230,000.00 | 110,000.00 | 41,451.32 | 47.83% | VIGENTE | 30/11/2018 |
| 111-1-1-34502-6 | CAPITAL DE INVERSIÓN | 240,000.00 | 80,000.00 | 25,039.20 | 33.33% | VIGENTE | 30/11/2018 |
| 618-1-1-23254-6 | CAPITAL DE INVERSIÓN | 80,000.00 | 26,835.00 | 520.76 | 33.54% | EJECUCION | 03/12/2018 |
| 124-1-1-15461-6 | CAPITAL DE INVERSIÓN | 140,000.00 | 69,450.00 | 23,445.28 | 49.61% | EJECUCION | 04/12/2018 |
| 109-1-1-08439-7 | CAPITAL DE INVERSIÓN | 240,000.00 | 120,000.00 | 46,645.08 | 50.00% | VIGENTE | 05/12/2018 |
| 410-1-1-11129-1 | CAPITAL DE INVERSIÓN | 190,000.00 | 70,000.00 | 26,836.83 | 36.84% | VIGENTE | 05/12/2018 |
| 901-1-1-25009-4 | CAPITAL DE INVERSIÓN | 320,000.00 | 160,000.00 | 33,417.28 | 50.00% | VIGENTE | 06/12/2018 |
| 404-1-1-36469-9 | CAPITAL DE INVERSIÓN | 320,000.00 | 160,000.00 | 97,098.34 | 50.00% | VIGENTE | 06/12/2018 |
| 901-1-1-25010-1 | CAPITAL DE INVERSIÓN | 500,700.00 | 243,557.15 | 55,328.02 | 48.64% | VIGENTE | 06/12/2018 |
| 407-1-1-20287-2 | CAPITAL DE INVERSIÓN | 240,000.00 | 120,000.00 | 58,410.55 | 50.00% | VIGENTE | 07/12/2018 |
| 109-1-1-08442-0 | CAPITAL DE INVERSIÓN | 240,000.00 | 120,000.00 | 48,822.94 | 50.00% | VIGENTE | 07/12/2018 |
| 712-1-1-10528-2 | CAPITAL DE INVERSIÓN | 160,000.00 | 80,000.00 | 28,662.22 | 50.00% | VIGENTE | 07/12/2018 |
| 431-1-1-03343-8 | CAPITAL DE INVERSIÓN | 240,000.00 | 120,000.00 | 110,502.04 | 50.00% | VIGENTE | 07/12/2018 |
| 704-1-1-20701-1 | CAPITAL DE INVERSIÓN | 90,000.00 | 42,050.00 | 5,290.44 | 46.72% | VIGENTE | 08/12/2018 |

ESTADO DE CUENTA FIDEICOMISO
CRÉDITOS CON GARANTÍA FOGACP-BPR
Al 31 de diciembre de 2023
(Expresado en Bolivianos)

| Código del Crédito | Destino | Monto Desembolsado | Gtías. Original | Saldo Gtía. Otorgada | % Gtía. FOGACP | Estado del Crédito | Fecha de Desemb. |
|--------------------|----------------------|--------------------|-----------------|----------------------|----------------|--------------------|------------------|
| 908-1-1-02442-7 | CAPITAL DE INVERSIÓN | 200,000.00 | 80,000.00 | 860.00 | 40.00% | VIGENTE | 08/12/2018 |
| 120-1-1-27444-4 | CAPITAL DE INVERSIÓN | 210,000.00 | 90,000.00 | 5,938.57 | 42.86% | VIGENTE | 10/12/2018 |
| 124-1-1-15469-7 | CAPITAL DE INVERSIÓN | 140,000.00 | 60,000.00 | 11,649.97 | 42.86% | VIGENTE | 11/12/2018 |
| 501-1-1-21455-9 | CAPITAL DE INVERSIÓN | 160,000.00 | 80,000.00 | 37,660.06 | 50.00% | VIGENTE | 12/12/2018 |
| 705-1-1-25903-3 | CAPITAL DE INVERSIÓN | 320,000.00 | 160,000.00 | 81,389.53 | 50.00% | VIGENTE | 12/12/2018 |
| 134-1-1-05971-1 | CAPITAL DE INVERSIÓN | 140,000.00 | 60,000.00 | 19,582.45 | 42.86% | VIGENTE | 12/12/2018 |
| 407-1-1-20300-0 | CAPITAL DE INVERSIÓN | 185,000.00 | 65,000.00 | 32,198.28 | 35.14% | VIGENTE | 12/12/2018 |
| 203-1-1-13384-5 | CAPITAL DE OPERACIÓN | 240,000.00 | 120,000.00 | 47,634.36 | 50.00% | VIGENTE | 12/12/2018 |
| 901-1-1-25020-7 | CAPITAL DE INVERSIÓN | 160,000.00 | 80,000.00 | 42,987.00 | 50.00% | VIGENTE | 13/12/2018 |
| 603-1-1-10922-9 | CAPITAL DE INVERSIÓN | 440,000.00 | 204,980.03 | 38,999.48 | 46.59% | VIGENTE | 13/12/2018 |
| 705-1-1-25905-3 | CAPITAL DE INVERSIÓN | 320,000.00 | 160,000.00 | 81,068.41 | 50.00% | VIGENTE | 13/12/2018 |
| 431-1-1-03361-7 | CAPITAL DE INVERSIÓN | 320,000.00 | 160,000.00 | 73,876.02 | 50.00% | VIGENTE | 14/12/2018 |
| 425-1-1-02608-6 | CAPITAL DE INVERSIÓN | 160,000.00 | 80,000.00 | 59,613.28 | 50.00% | VIGENTE | 14/12/2018 |
| 132-1-1-09719-5 | CAPITAL DE INVERSIÓN | 160,000.00 | 80,000.00 | 48,767.48 | 50.00% | VIGENTE | 15/12/2018 |
| 106-1-1-14025-9 | CAPITAL DE INVERSIÓN | 160,000.00 | 80,000.00 | 16,356.29 | 50.00% | VIGENTE | 15/12/2018 |
| 407-1-1-20319-9 | CAPITAL DE INVERSIÓN | 220,000.00 | 100,000.00 | 22,966.26 | 45.45% | VIGENTE | 15/12/2018 |
| 429-1-1-02142-3 | CAPITAL DE INVERSIÓN | 489,000.00 | 244,199.00 | 78,675.31 | 49.94% | VIGENTE | 15/12/2018 |
| 427-1-1-03319-5 | CAPITAL DE INVERSIÓN | 700,000.00 | 314,394.34 | 93,241.06 | 44.91% | VIGENTE | 17/12/2018 |
| 710-1-1-40424-6 | CAPITAL DE INVERSIÓN | 310,000.00 | 124,400.00 | 16,347.00 | 40.13% | VIGENTE | 17/12/2018 |
| 905-1-1-13947-9 | CAPITAL DE INVERSIÓN | 200,000.00 | 80,000.00 | 23,566.80 | 40.00% | VIGENTE | 18/12/2018 |
| 423-1-1-02522-7 | CAPITAL DE INVERSIÓN | 220,000.00 | 100,000.00 | 41,972.56 | 45.45% | VIGENTE | 18/12/2018 |
| 425-1-1-02616-5 | CAPITAL DE INVERSIÓN | 192,000.00 | 72,000.00 | 54,034.83 | 37.50% | VIGENTE | 21/12/2018 |
| 505-1-1-07801-2 | CAPITAL DE INVERSIÓN | 320,000.00 | 160,000.00 | 147,900.04 | 50.00% | VIGENTE | 21/12/2018 |
| 425-1-1-02615-9 | CAPITAL DE INVERSIÓN | 116,000.00 | 36,000.00 | 15,918.31 | 31.03% | VIGENTE | 21/12/2018 |
| 902-1-1-35316-2 | CAPITAL DE INVERSIÓN | 140,000.00 | 60,000.00 | 14,528.96 | 42.86% | VIGENTE | 21/12/2018 |
| 404-1-1-36580-8 | CAPITAL DE INVERSIÓN | 240,000.00 | 80,000.00 | 29,267.76 | 33.33% | VIGENTE | 22/12/2018 |
| 403-1-1-28877-6 | CAPITAL DE INVERSIÓN | 229,000.00 | 109,000.00 | 58,047.07 | 47.60% | VIGENTE | 22/12/2018 |
| 433-1-1-00465-6 | CAPITAL DE INVERSIÓN | 240,000.00 | 120,000.00 | 97,648.82 | 50.00% | VIGENTE | 22/12/2018 |
| 407-1-1-20356-1 | CAPITAL DE INVERSIÓN | 240,000.00 | 120,000.00 | 55,848.99 | 50.00% | VIGENTE | 24/12/2018 |
| 904-1-1-26285-9 | CAPITAL DE INVERSIÓN | 350,000.00 | 115,845.33 | 31,586.07 | 33.10% | VIGENTE | 24/12/2018 |
| 501-1-1-21476-0 | CAPITAL DE INVERSIÓN | 160,000.00 | 80,000.00 | 66,000.00 | 50.00% | VIGENTE | 24/12/2018 |
| 903-1-1-29274-0 | CAPITAL DE INVERSIÓN | 620,000.00 | 137,253.75 | 99,977.61 | 22.14% | VIGENTE | 24/12/2018 |
| 701-1-1-50632-9 | CAPITAL DE INVERSIÓN | 259,000.00 | 99,000.00 | 70,265.33 | 38.22% | VIGENTE | 27/12/2018 |
| 123-1-1-10512-2 | CAPITAL DE INVERSIÓN | 194,216.90 | 74,216.90 | 32,383.93 | 38.21% | VIGENTE | 27/12/2018 |
| 704-1-1-20742-3 | CAPITAL DE INVERSIÓN | 315,000.00 | 145,015.04 | 87,545.11 | 46.04% | VIGENTE | 28/12/2018 |
| 413-1-1-26908-3 | CAPITAL DE INVERSIÓN | 230,000.00 | 70,000.00 | 36,445.00 | 30.43% | VIGENTE | 28/12/2018 |
| 124-1-1-15494-9 | CAPITAL DE INVERSIÓN | 240,000.00 | 120,000.00 | 89,903.98 | 50.00% | VIGENTE | 28/12/2018 |
| 124-1-1-15491-7 | CAPITAL DE INVERSIÓN | 240,000.00 | 120,000.00 | 65,027.14 | 50.00% | VIGENTE | 28/12/2018 |
| 115-1-1-43569-4 | CAPITAL DE INVERSIÓN | 80,000.00 | 37,750.00 | 15,766.09 | 47.19% | VIGENTE | 29/12/2018 |
| 425-1-1-02620-9 | CAPITAL DE INVERSIÓN | 146,000.00 | 67,006.67 | 40,967.63 | 45.89% | VIGENTE | 31/12/2018 |
| 407-1-1-20372-4 | CAPITAL DE INVERSIÓN | 240,000.00 | 120,000.00 | 56,461.39 | 50.00% | VIGENTE | 04/01/2019 |
| 411-1-1-43417-4 | CAPITAL DE INVERSIÓN | 220,000.00 | 100,000.00 | 81,292.87 | 45.45% | VIGENTE | 15/01/2019 |
| 136-1-1-01754-8 | CAPITAL DE INVERSIÓN | 180,000.00 | 60,000.00 | 31,058.35 | 33.33% | VIGENTE | 18/01/2019 |
| 908-1-1-02477-6 | CAPITAL DE INVERSIÓN | 240,000.00 | 120,000.00 | 64,545.33 | 50.00% | VIGENTE | 21/01/2019 |
| 409-1-1-30747-5 | CAPITAL DE INVERSIÓN | 320,000.00 | 160,000.00 | 78,621.88 | 50.00% | VIGENTE | 21/01/2019 |
| 129-1-1-12847-3 | CAPITAL DE INVERSIÓN | 210,000.00 | 90,000.00 | 28,418.23 | 42.86% | VIGENTE | 21/01/2019 |
| 117-1-1-21711-6 | CAPITAL DE INVERSIÓN | 209,600.00 | 104,796.22 | 80,482.54 | 50.00% | VIGENTE | 24/01/2019 |
| 407-1-1-20422-9 | CAPITAL DE INVERSIÓN | 185,000.00 | 65,000.00 | 1,094.72 | 35.14% | VIGENTE | 28/01/2019 |
| 501-1-1-21514-4 | CAPITAL DE INVERSIÓN | 120,000.00 | 24,000.00 | 11,909.29 | 20.00% | VIGENTE | 28/01/2019 |
| 414-1-1-07241-3 | CAPITAL DE INVERSIÓN | 240,000.00 | 120,000.00 | 57,791.64 | 50.00% | VIGENTE | 30/01/2019 |
| 412-1-1-22743-2 | CAPITAL DE INVERSIÓN | 235,000.00 | 75,000.00 | 37,147.70 | 31.91% | VIGENTE | 30/01/2019 |
| 414-1-1-07242-6 | CAPITAL DE INVERSIÓN | 285,000.00 | 125,000.00 | 57,301.80 | 43.86% | VIGENTE | 31/01/2019 |
| 423-1-1-02552-9 | CAPITAL DE INVERSIÓN | 160,000.00 | 40,000.00 | 6,902.02 | 25.00% | VIGENTE | 04/02/2019 |
| 513-1-1-13758-6 | CAPITAL DE INVERSIÓN | 428,000.00 | 213,760.13 | 118,231.81 | 49.94% | VIGENTE | 11/02/2019 |
| 605-1-1-28193-3 | CAPITAL DE INVERSIÓN | 240,000.00 | 120,000.00 | 62,850.24 | 50.00% | VIGENTE | 11/02/2019 |
| 707-1-1-48277-9 | CAPITAL DE INVERSIÓN | 233,579.01 | 100,441.38 | 10,903.76 | 43.00% | VIGENTE | 14/02/2019 |
| 414-1-1-07284-7 | CAPITAL DE INVERSIÓN | 220,000.00 | 100,000.00 | 42,750.23 | 45.45% | VIGENTE | 15/02/2019 |
| 901-1-1-25118-3 | CAPITAL DE INVERSIÓN | 320,000.00 | 160,000.00 | 117,641.69 | 50.00% | VIGENTE | 15/02/2019 |
| 425-1-1-02658-7 | CAPITAL DE INVERSIÓN | 240,000.00 | 120,000.00 | 51,577.54 | 50.00% | VIGENTE | 15/02/2019 |
| 403-1-1-29001-5 | CAPITAL DE INVERSIÓN | 145,000.00 | 65,000.00 | 28,134.90 | 44.83% | VIGENTE | 18/02/2019 |
| 603-1-1-11036-8 | CAPITAL DE INVERSIÓN | 560,000.00 | 202,144.88 | 90,902.31 | 36.10% | VIGENTE | 20/02/2019 |
| 111-1-1-34722-2 | CAPITAL DE INVERSIÓN | 560,000.00 | 220,272.73 | 183,548.93 | 39.33% | VIGENTE | 21/02/2019 |
| 701-1-1-50760-1 | CAPITAL DE INVERSIÓN | 210,000.00 | 90,000.00 | 33,540.58 | 42.86% | VIGENTE | 21/02/2019 |
| 124-1-1-15559-2 | CAPITAL DE INVERSIÓN | 226,000.00 | 106,000.00 | 70,989.43 | 46.90% | VIGENTE | 26/02/2019 |

ESTADO DE CUENTA FIDEICOMISO
CRÉDITOS CON GARANTÍA FOGACP-BPR
Al 31 de diciembre de 2023
(Expresado en Bolivianos)

| Código del Crédito | Destino | Monto Desembolsado | Gtías. Original | Saldo Gtía. Otorgada | % Gtía. FOGACP | Estado del Crédito | Fecha de Desemb. |
|--------------------|----------------------|--------------------|-----------------|----------------------|----------------|--------------------|------------------|
| 417-1-1-59474-2 | CAPITAL DE INVERSIÓN | 240,000.00 | 80,000.00 | 34,091.22 | 33.33% | VIGENTE | 07/03/2019 |
| 711-1-1-11104-2 | CAPITAL DE INVERSIÓN | 240,000.00 | 120,000.00 | 28,946.50 | 50.00% | VIGENTE | 11/03/2019 |
| 715-1-1-01086-3 | CAPITAL DE INVERSIÓN | 368,000.00 | 130,186.67 | 109,210.65 | 35.38% | VIGENTE | 14/03/2019 |
| 105-1-1-31304-8 | CAPITAL DE INVERSIÓN | 240,000.00 | 120,000.00 | 69,764.87 | 50.00% | VIGENTE | 16/03/2019 |
| 129-1-1-12902-0 | CAPITAL DE INVERSIÓN | 180,000.00 | 60,000.00 | 19,609.45 | 33.33% | VIGENTE | 20/03/2019 |
| 418-1-1-23050-6 | CAPITAL DE INVERSIÓN | 215,000.00 | 55,000.00 | 31,585.19 | 25.58% | VIGENTE | 03/04/2019 |
| 417-1-1-59542-6 | CAPITAL DE INVERSIÓN | 110,000.00 | 54,630.00 | 24,971.69 | 49.66% | EJECUCION | 04/04/2019 |
| 419-1-1-27174-4 | CAPITAL DE INVERSIÓN | 300,000.00 | 140,000.00 | 110,801.02 | 46.67% | VIGENTE | 08/04/2019 |
| 119-1-1-19479-7 | CAPITAL DE INVERSIÓN | 240,000.00 | 80,000.00 | 74,641.57 | 33.33% | VIGENTE | 09/04/2019 |
| 423-1-1-02603-2 | CAPITAL DE INVERSIÓN | 240,000.00 | 120,000.00 | 36,413.95 | 50.00% | VIGENTE | 11/04/2019 |
| 403-1-1-29108-4 | CAPITAL DE INVERSIÓN | 300,000.00 | 140,000.00 | 78,364.96 | 46.67% | VIGENTE | 11/04/2019 |
| 414-1-1-07418-7 | CAPITAL DE INVERSIÓN | 320,000.00 | 160,000.00 | 68,000.01 | 50.00% | VIGENTE | 18/04/2019 |
| 115-1-1-43702-1 | CAPITAL DE INVERSIÓN | 175,337.79 | 55,337.79 | 19,806.74 | 31.56% | VIGENTE | 22/04/2019 |
| 417-1-1-59622-4 | CAPITAL DE INVERSIÓN | 120,000.00 | 59,632.81 | 26,910.05 | 49.69% | VIGENTE | 25/04/2019 |
| 105-1-1-31417-0 | CAPITAL DE INVERSIÓN | 160,000.00 | 80,000.00 | 64,488.48 | 50.00% | VIGENTE | 27/04/2019 |
| 429-1-1-02278-5 | CAPITAL DE INVERSIÓN | 240,000.00 | 80,000.00 | 16,303.12 | 33.33% | VIGENTE | 27/04/2019 |
| 420-1-1-15221-3 | CAPITAL DE INVERSIÓN | 240,000.00 | 120,000.00 | 59,206.97 | 50.00% | VIGENTE | 29/04/2019 |
| 423-1-1-02632-3 | CAPITAL DE INVERSIÓN | 174,000.00 | 82,533.33 | 44,009.74 | 47.43% | VIGENTE | 02/05/2019 |
| 109-1-1-08592-2 | CAPITAL DE INVERSIÓN | 240,000.00 | 120,000.00 | 60,114.28 | 50.00% | VIGENTE | 09/05/2019 |
| 411-1-1-43805-1 | CAPITAL DE INVERSIÓN | 150,000.00 | 30,000.00 | 9,259.93 | 20.00% | VIGENTE | 16/05/2019 |
| 418-1-1-23130-6 | CAPITAL DE INVERSIÓN | 320,000.00 | 160,000.00 | 85,861.33 | 50.00% | VIGENTE | 16/05/2019 |
| 117-1-1-21803-3 | CAPITAL DE INVERSIÓN | 200,000.00 | 80,000.00 | 39,733.88 | 40.00% | VIGENTE | 22/05/2019 |
| 602-1-1-18329-2 | CAPITAL DE INVERSIÓN | 226,800.00 | 66,800.00 | 32,241.18 | 29.45% | VIGENTE | 24/05/2019 |
| 425-1-1-02743-1 | CAPITAL DE INVERSIÓN | 140,000.00 | 60,000.00 | 29,995.68 | 42.86% | VIGENTE | 24/05/2019 |
| 430-1-1-03917-3 | CAPITAL DE INVERSIÓN | 240,000.00 | 120,000.00 | 27,493.78 | 50.00% | VIGENTE | 29/05/2019 |
| 419-1-1-27442-1 | CAPITAL DE INVERSIÓN | 280,000.00 | 120,000.00 | 78,374.50 | 42.86% | VIGENTE | 29/05/2019 |
| 203-1-1-13623-7 | CAPITAL DE INVERSIÓN | 320,000.00 | 160,000.00 | 78,597.75 | 50.00% | VIGENTE | 03/06/2019 |
| 419-1-1-27466-8 | CAPITAL DE INVERSIÓN | 240,000.00 | 80,000.00 | 31,131.62 | 33.33% | VIGENTE | 04/06/2019 |
| 428-1-1-02414-4 | CAPITAL DE INVERSIÓN | 320,000.00 | 160,000.00 | 67,561.66 | 50.00% | VIGENTE | 07/06/2019 |
| 105-1-1-31557-3 | CAPITAL DE INVERSIÓN | 240,000.00 | 120,000.00 | 76,045.92 | 50.00% | VIGENTE | 11/06/2019 |
| 602-1-1-18368-7 | CAPITAL DE INVERSIÓN | 240,000.00 | 80,000.00 | 44,099.98 | 33.33% | VIGENTE | 14/06/2019 |
| 403-1-1-29293-8 | CAPITAL DE INVERSIÓN | 184,000.00 | 24,000.00 | 300.87 | 13.04% | VIGENTE | 18/06/2019 |
| 124-1-1-15702-5 | CAPITAL DE INVERSIÓN | 220,000.00 | 100,000.00 | 39,096.70 | 45.45% | VIGENTE | 18/06/2019 |
| 906-1-1-04006-5 | CAPITAL DE INVERSIÓN | 320,000.00 | 160,000.00 | 103,350.04 | 50.00% | VIGENTE | 24/06/2019 |
| 407-1-1-20788-3 | CAPITAL DE INVERSIÓN | 240,000.00 | 120,000.00 | 104,650.95 | 50.00% | VIGENTE | 25/06/2019 |
| 609-1-1-17727-5 | CAPITAL DE INVERSIÓN | 280,000.00 | 120,000.00 | 25,712.88 | 42.86% | VIGENTE | 25/06/2019 |
| 705-1-1-26179-2 | CAPITAL DE INVERSIÓN | 240,000.00 | 80,000.00 | 7,636.47 | 33.33% | VIGENTE | 26/06/2019 |
| 428-1-1-02449-5 | CAPITAL DE INVERSIÓN | 150,000.00 | 30,000.00 | 15,623.84 | 20.00% | VIGENTE | 26/06/2019 |
| 201-1-1-39039-9 | CAPITAL DE INVERSIÓN | 240,000.00 | 120,000.00 | 58,483.20 | 50.00% | VIGENTE | 26/06/2019 |
| 624-1-1-01789-5 | CAPITAL DE INVERSIÓN | 390,000.00 | 96,634.76 | 20,365.32 | 24.78% | VIGENTE | 01/07/2019 |
| 417-1-1-59887-2 | CAPITAL DE INVERSIÓN | 240,000.00 | 80,000.00 | 19,562.23 | 33.33% | VIGENTE | 02/07/2019 |
| 123-1-1-10629-7 | CAPITAL DE INVERSIÓN | 190,000.00 | 94,000.00 | 59,127.18 | 49.47% | VIGENTE | 05/07/2019 |
| 404-1-1-37377-1 | CAPITAL DE INVERSIÓN | 200,000.00 | 40,000.00 | 7,751.50 | 20.00% | VIGENTE | 06/07/2019 |
| 407-1-1-20815-1 | CAPITAL DE INVERSIÓN | 240,000.00 | 120,000.00 | 105,441.89 | 50.00% | VIGENTE | 08/07/2019 |
| 124-1-1-15747-3 | CAPITAL DE INVERSIÓN | 120,000.00 | 55,973.33 | 18,746.81 | 46.64% | VIGENTE | 18/07/2019 |
| 417-1-1-59958-3 | CAPITAL DE INVERSIÓN | 200,000.00 | 40,000.00 | 25,890.16 | 20.00% | VIGENTE | 19/07/2019 |
| 407-1-1-20885-6 | CAPITAL DE INVERSIÓN | 240,000.00 | 120,000.00 | 34,719.31 | 50.00% | VIGENTE | 01/08/2019 |
| 119-1-1-19634-9 | CAPITAL DE INVERSIÓN | 240,000.00 | 120,000.00 | 91,084.14 | 50.00% | VIGENTE | 03/08/2019 |
| 404-1-1-37532-9 | CAPITAL DE INVERSIÓN | 240,000.00 | 120,000.00 | 45,030.04 | 50.00% | VIGENTE | 08/08/2019 |
| 615-1-1-30668-1 | CAPITAL DE INVERSIÓN | 160,000.00 | 50,000.00 | 18,410.33 | 31.25% | VIGENTE | 09/08/2019 |
| 411-1-1-44122-5 | CAPITAL DE INVERSIÓN | 300,000.00 | 140,000.00 | 62,612.75 | 46.67% | VIGENTE | 09/08/2019 |
| 127-1-1-16501-6 | CAPITAL DE INVERSIÓN | 182,601.68 | 62,601.68 | 9,941.31 | 34.28% | VIGENTE | 16/08/2019 |
| 905-1-1-14281-0 | CAPITAL DE INVERSIÓN | 320,000.00 | 160,000.00 | 105,333.33 | 50.00% | VIGENTE | 27/08/2019 |
| 415-1-1-26619-7 | CAPITAL DE INVERSIÓN | 220,000.00 | 100,000.00 | 9,195.98 | 45.45% | VIGENTE | 02/09/2019 |
| 428-1-1-02534-0 | CAPITAL DE INVERSIÓN | 200,000.00 | 80,000.00 | 56,657.09 | 40.00% | VIGENTE | 03/09/2019 |
| 408-1-1-17981-6 | CAPITAL DE INVERSIÓN | 490,000.00 | 212,598.76 | 72,147.20 | 43.39% | VIGENTE | 13/09/2019 |
| 119-1-1-19704-1 | CAPITAL DE INVERSIÓN | 240,000.00 | 120,000.00 | 109,585.97 | 50.00% | VIGENTE | 25/09/2019 |
| 420-1-1-15623-2 | CAPITAL DE INVERSIÓN | 200,000.00 | 80,000.00 | 28,563.04 | 40.00% | VIGENTE | 05/10/2019 |
| 404-1-1-37729-7 | CAPITAL DE INVERSIÓN | 240,000.00 | 120,000.00 | 75,132.65 | 50.00% | VIGENTE | 07/10/2019 |
| 602-1-1-18599-3 | CAPITAL DE INVERSIÓN | 240,000.00 | 120,000.00 | 64,190.76 | 50.00% | VIGENTE | 10/10/2019 |
| 617-1-1-15728-5 | CAPITAL DE INVERSIÓN | 160,000.00 | 77,552.47 | 7,543.00 | 48.47% | VIGENTE | 10/10/2019 |
| 420-1-1-15653-0 | CAPITAL DE INVERSIÓN | 160,000.00 | 40,000.00 | 37,257.70 | 25.00% | VIGENTE | 17/10/2019 |
| 705-1-1-26374-8 | CAPITAL DE INVERSIÓN | 240,000.00 | 80,000.00 | 3,944.67 | 33.33% | VIGENTE | 18/10/2019 |
| 415-1-1-26695-9 | CAPITAL DE INVERSIÓN | 240,000.00 | 80,000.00 | 14,465.46 | 33.33% | VIGENTE | 19/10/2019 |

ESTADO DE CUENTA FIDEICOMISO
CRÉDITOS CON GARANTÍA FOGACP-BPR
Al 31 de diciembre de 2023
(Expresado en Bolivianos)

| Código del Crédito | Destino | Monto Desembolsado | Gtías. Original | Saldo Gtía. Otorgada | % Gtía. FOGACP | Estado del Crédito | Fecha de Desemb. |
|---------------------------|----------------------|---------------------------|------------------------|-----------------------------|-----------------------|---------------------------|-------------------------|
| 904-1-1-26793-1 | CAPITAL DE INVERSIÓN | 320,000.00 | 153,073.33 | 105,500.43 | 47.84% | VIGENTE | 19/10/2019 |
| 134-1-1-06862-5 | CAPITAL DE INVERSIÓN | 160,000.00 | 80,000.00 | 27,126.26 | 50.00% | VIGENTE | 22/10/2019 |
| 906-1-1-04113-5 | CAPITAL DE INVERSIÓN | 320,000.00 | 160,000.00 | 89,749.35 | 50.00% | VIGENTE | 31/10/2019 |
| 403-1-1-29605-7 | CAPITAL DE INVERSIÓN | 160,000.00 | 80,000.00 | 32,585.02 | 50.00% | VIGENTE | 26/11/2019 |
| 713-1-1-03947-8 | CAPITAL DE INVERSIÓN | 240,000.00 | 120,000.00 | 82,935.49 | 50.00% | VIGENTE | 29/11/2019 |
| 130-1-1-12134-3 | CAPITAL DE INVERSIÓN | 240,000.00 | 120,000.00 | 95,902.09 | 50.00% | VIGENTE | 30/11/2019 |
| 134-1-1-06926-2 | CAPITAL DE INVERSIÓN | 160,000.00 | 80,000.00 | 27,120.77 | 50.00% | VIGENTE | 14/12/2019 |
| 906-1-1-04145-8 | CAPITAL DE INVERSIÓN | 320,000.00 | 160,000.00 | 125,484.69 | 50.00% | VIGENTE | 17/12/2019 |
| 431-1-1-04016-2 | CAPITAL DE INVERSIÓN | 240,000.00 | 80,000.00 | 58,310.07 | 33.33% | VIGENTE | 18/12/2019 |
| 403-1-1-29658-4 | CAPITAL DE INVERSIÓN | 240,000.00 | 120,000.00 | 58,624.70 | 50.00% | VIGENTE | 19/12/2019 |
| 428-1-1-02617-7 | CAPITAL DE INVERSIÓN | 200,000.00 | 80,000.00 | 80,000.00 | 40.00% | VIGENTE | 19/12/2019 |
| 417-1-1-60436-7 | CAPITAL DE INVERSIÓN | 200,000.00 | 80,000.00 | 71,675.32 | 40.00% | VIGENTE | 20/12/2019 |
| 415-1-1-26761-4 | CAPITAL DE INVERSIÓN | 240,000.00 | 120,000.00 | 83,109.35 | 50.00% | VIGENTE | 26/12/2019 |
| 134-1-1-06957-6 | CAPITAL DE INVERSIÓN | 102,175.84 | 22,175.84 | 537.97 | 21.70% | VIGENTE | 29/12/2019 |
| 105-1-1-32006-8 | CAPITAL DE INVERSIÓN | 110,000.00 | 30,000.00 | 17,435.81 | 27.27% | VIGENTE | 30/12/2019 |
| 130-1-1-12245-4 | CAPITAL DE INVERSIÓN | 240,000.00 | 120,000.00 | 48,714.83 | 50.00% | VIGENTE | 03/01/2020 |
| 413-1-1-28025-5 | CAPITAL DE INVERSIÓN | 320,000.00 | 160,000.00 | 80,974.96 | 50.00% | VIGENTE | 10/01/2020 |
| 413-1-1-28027-7 | CAPITAL DE INVERSIÓN | 240,000.00 | 120,000.00 | 58,185.79 | 50.00% | VIGENTE | 10/01/2020 |
| 417-1-1-60482-5 | CAPITAL DE INVERSIÓN | 105,000.00 | 25,000.00 | 11,633.04 | 23.81% | VIGENTE | 10/01/2020 |
| 419-1-1-28385-2 | CAPITAL DE INVERSIÓN | 320,000.00 | 160,000.00 | 83,776.29 | 50.00% | VIGENTE | 13/01/2020 |
| 425-1-1-02966-5 | CAPITAL DE INVERSIÓN | 140,000.00 | 60,000.00 | 21,582.49 | 42.86% | VIGENTE | 14/01/2020 |
| 417-1-1-60497-9 | CAPITAL DE INVERSIÓN | 240,000.00 | 80,000.00 | 24,551.85 | 33.33% | VIGENTE | 15/01/2020 |
| 124-1-1-15924-2 | CAPITAL DE INVERSIÓN | 140,000.00 | 60,000.00 | 18,200.46 | 42.86% | VIGENTE | 20/01/2020 |
| 710-1-1-41182-8 | CAPITAL DE INVERSIÓN | 320,000.00 | 160,000.00 | 123,352.77 | 50.00% | VIGENTE | 24/01/2020 |
| 909-1-1-02732-0 | CAPITAL DE INVERSIÓN | 125,772.73 | 45,772.73 | 40,000.00 | 36.39% | VIGENTE | 25/01/2020 |
| 906-1-1-04187-5 | CAPITAL DE INVERSIÓN | 320,000.00 | 160,000.00 | 83,686.20 | 50.00% | VIGENTE | 28/01/2020 |
| 403-1-1-29764-3 | CAPITAL DE INVERSIÓN | 240,000.00 | 80,000.00 | 17,576.79 | 33.33% | VIGENTE | 11/02/2020 |
| 428-1-1-02692-1 | CAPITAL DE INVERSIÓN | 240,000.00 | 119,500.00 | 83,089.47 | 49.79% | VIGENTE | 17/02/2020 |
| 407-1-1-21224-1 | CAPITAL DE INVERSIÓN | 230,000.00 | 110,000.00 | 69,496.79 | 47.83% | VIGENTE | 17/02/2020 |
| 903-1-1-30146-5 | CAPITAL DE INVERSIÓN | 150,825.35 | 70,825.35 | 30,311.00 | 46.96% | VIGENTE | 18/02/2020 |
| 115-1-1-44184-2 | CAPITAL DE INVERSIÓN | 240,000.00 | 120,000.00 | 72,919.73 | 50.00% | VIGENTE | 20/02/2020 |
| 905-1-1-14606-5 | CAPITAL DE INVERSIÓN | 280,000.00 | 120,000.00 | 82,246.66 | 42.86% | VIGENTE | 02/03/2020 |
| 403-1-1-29800-4 | CAPITAL DE INVERSIÓN | 223,000.00 | 63,000.00 | 51,581.98 | 28.25% | VIGENTE | 03/03/2020 |
| 617-1-1-15954-8 | CAPITAL DE INVERSIÓN | 298,000.00 | 144,900.10 | 14,895.93 | 48.62% | VIGENTE | 03/03/2020 |
| 713-1-1-04023-6 | CAPITAL DE INVERSIÓN | 160,000.00 | 80,000.00 | 73,848.31 | 50.00% | VIGENTE | 06/03/2020 |
| 415-1-1-26924-9 | CAPITAL DE INVERSIÓN | 240,000.00 | 80,000.00 | 33,535.62 | 33.33% | VIGENTE | 12/03/2020 |
| 429-1-1-02614-7 | CAPITAL DE INVERSIÓN | 193,000.00 | 73,000.00 | 55,502.02 | 37.82% | VIGENTE | 19/03/2020 |
| 904-1-1-27016-1 | CAPITAL DE INVERSIÓN | 320,000.00 | 160,000.00 | 64,200.89 | 50.00% | VIGENTE | 03/12/2020 |
| 407-1-1-21299-5 | CAPITAL DE INVERSIÓN | 240,000.00 | 120,000.00 | 95,015.50 | 50.00% | VIGENTE | 10/12/2020 |
| 408-1-1-18387-2 | CAPITAL DE INVERSIÓN | 240,000.00 | 120,000.00 | 90,642.90 | 50.00% | VIGENTE | 14/12/2020 |
| 603-1-1-11687-6 | CAPITAL DE INVERSIÓN | 280,000.00 | 92,423.77 | 15,049.76 | 33.01% | VIGENTE | 24/12/2020 |
| 603-1-1-11817-7 | CAPITAL DE INVERSIÓN | 210,000.00 | 90,000.00 | 18,667.81 | 42.86% | VIGENTE | 24/05/2021 |
| 603-1-1-11852-8 | CAPITAL DE INVERSIÓN | 240,000.00 | 120,000.00 | 58,342.65 | 50.00% | VIGENTE | 17/06/2021 |
| 501-1-1-22291-7 | CAPITAL DE INVERSIÓN | 379,000.00 | 141,478.12 | 9,146.12 | 37.33% | VIGENTE | 26/07/2021 |
| 603-1-1-11902-9 | CAPITAL DE INVERSIÓN | 400,000.00 | 115,215.10 | 67,364.07 | 28.80% | VIGENTE | 04/08/2021 |
| 603-1-1-11917-1 | CAPITAL DE INVERSIÓN | 560,000.00 | 233,886.95 | 114,761.36 | 41.77% | VIGENTE | 18/08/2021 |
| 105-1-1-32637-1 | CAPITAL DE INVERSIÓN | 240,000.00 | 120,000.00 | 48,895.95 | 50.00% | VIGENTE | 30/08/2021 |
| 105-1-1-32638-3 | CAPITAL DE INVERSIÓN | 240,000.00 | 120,000.00 | 29,127.75 | 50.00% | VIGENTE | 30/08/2021 |
| 403-1-1-30303-4 | CAPITAL DE INVERSIÓN | 220,000.00 | 100,000.00 | 42,311.37 | 45.45% | VIGENTE | 08/09/2021 |
| 513-1-1-14543-0 | CAPITAL DE INVERSIÓN | 140,000.00 | 64,600.00 | 14,390.56 | 46.14% | VIGENTE | 15/09/2021 |
| 418-1-1-23879-9 | CAPITAL DE INVERSIÓN | 160,000.00 | 63,330.00 | 5,672.50 | 39.58% | VIGENTE | 15/09/2021 |
| 603-1-1-11948-6 | CAPITAL DE INVERSIÓN | 240,000.00 | 120,000.00 | 58,538.70 | 50.00% | VIGENTE | 16/09/2021 |
| 120-1-1-28275-0 | CAPITAL DE INVERSIÓN | 350,000.00 | 73,873.39 | 25,371.40 | 21.11% | VIGENTE | 17/09/2021 |
| 122-1-1-24563-6 | CAPITAL DE INVERSIÓN | 240,000.00 | 120,000.00 | 33,458.63 | 50.00% | VIGENTE | 27/09/2021 |
| 403-1-1-30334-3 | CAPITAL DE INVERSIÓN | 240,000.00 | 120,000.00 | 52,001.13 | 50.00% | VIGENTE | 27/09/2021 |
| 603-1-1-11958-9 | CAPITAL DE INVERSIÓN | 240,000.00 | 91,256.90 | 50,525.01 | 38.02% | VIGENTE | 28/09/2021 |
| 136-1-1-02552-7 | CAPITAL DE INVERSIÓN | 240,000.00 | 120,000.00 | 32,972.34 | 50.00% | VIGENTE | 29/09/2021 |
| 105-1-1-32712-3 | CAPITAL DE INVERSIÓN | 160,000.00 | 80,000.00 | 38,468.11 | 50.00% | VIGENTE | 30/09/2021 |
| 420-1-1-16194-4 | CAPITAL DE INVERSIÓN | 240,000.00 | 120,000.00 | 52,403.43 | 50.00% | VIGENTE | 30/09/2021 |
| 129-1-1-13588-5 | CAPITAL DE INVERSIÓN | 240,000.00 | 120,000.00 | 52,388.10 | 50.00% | VIGENTE | 30/09/2021 |
| 908-1-1-03018-9 | CAPITAL DE INVERSIÓN | 320,000.00 | 160,000.00 | 108,199.89 | 50.00% | VIGENTE | 30/09/2021 |
| 908-1-1-03022-7 | CAPITAL DE INVERSIÓN | 320,000.00 | 160,000.00 | 72,013.61 | 50.00% | VIGENTE | 09/10/2021 |
| 609-1-1-18256-7 | CAPITAL DE INVERSIÓN | 396,000.00 | 188,235.62 | 109,035.62 | 47.53% | VIGENTE | 11/10/2021 |
| 609-1-1-18260-6 | CAPITAL DE INVERSIÓN | 160,000.00 | 80,000.00 | 24,809.58 | 50.00% | VIGENTE | 15/10/2021 |

ESTADO DE CUENTA FIDEICOMISO
CRÉDITOS CON GARANTÍA FOGACP-BPR
Al 31 de diciembre de 2023
(Expresado en Bolivianos)

| Código del Crédito | Destino | Monto Desembolsado | Gtías. Original | Saldo Gtía. Otorgada | % Gtía. FOGACP | Estado del Crédito | Fecha de Desemb. |
|--------------------|----------------------|--------------------|-----------------|----------------------|----------------|--------------------|------------------|
| 407-1-1-21907-9 | CAPITAL DE INVERSIÓN | 240,000.00 | 120,000.00 | 41,093.81 | 50.00% | VIGENTE | 18/10/2021 |
| 106-1-1-15284-7 | CAPITAL DE INVERSIÓN | 240,000.00 | 120,000.00 | 55,204.95 | 50.00% | VIGENTE | 28/10/2021 |
| 134-1-1-07779-5 | CAPITAL DE INVERSIÓN | 160,000.00 | 80,000.00 | 9,206.41 | 50.00% | VIGENTE | 28/10/2021 |
| 106-1-1-15285-2 | CAPITAL DE INVERSIÓN | 240,000.00 | 120,000.00 | 55,367.73 | 50.00% | VIGENTE | 28/10/2021 |
| 428-1-1-03059-0 | CAPITAL DE INVERSIÓN | 240,000.00 | 120,000.00 | 36,790.67 | 50.00% | VIGENTE | 29/10/2021 |
| 117-1-1-22349-9 | CAPITAL DE INVERSIÓN | 240,000.00 | 120,000.00 | 55,041.73 | 50.00% | VIGENTE | 29/10/2021 |
| 404-1-1-39141-6 | CAPITAL DE INVERSIÓN | 240,000.00 | 120,000.00 | 100,263.08 | 50.00% | VIGENTE | 05/11/2021 |
| 609-1-1-18287-9 | CAPITAL DE INVERSIÓN | 240,000.00 | 120,000.00 | 36,554.69 | 50.00% | VIGENTE | 05/11/2021 |
| 602-1-1-19138-6 | CAPITAL DE INVERSIÓN | 160,000.00 | 74,250.00 | 19,731.79 | 46.41% | VIGENTE | 09/11/2021 |
| 129-1-1-13622-4 | CAPITAL DE INVERSIÓN | 240,000.00 | 120,000.00 | 41,655.56 | 50.00% | VIGENTE | 10/11/2021 |
| 135-1-1-03187-6 | CAPITAL DE INVERSIÓN | 240,000.00 | 120,000.00 | 41,501.95 | 50.00% | VIGENTE | 12/11/2021 |
| 133-1-1-04093-9 | CAPITAL DE INVERSIÓN | 240,000.00 | 80,000.00 | 1,318.09 | 33.33% | VIGENTE | 16/11/2021 |
| 407-1-1-21970-7 | CAPITAL DE INVERSIÓN | 240,000.00 | 120,000.00 | 58,490.90 | 50.00% | VIGENTE | 18/11/2021 |
| 403-1-1-30445-8 | CAPITAL DE INVERSIÓN | 240,000.00 | 120,000.00 | 41,203.68 | 50.00% | VIGENTE | 23/11/2021 |
| 136-1-1-02594-0 | CAPITAL DE INVERSIÓN | 150,000.00 | 54,000.00 | 4,593.78 | 36.00% | VIGENTE | 23/11/2021 |
| 111-1-1-36308-4 | CAPITAL DE INVERSIÓN | 210,000.00 | 90,000.00 | 1,561.48 | 42.86% | VIGENTE | 26/11/2021 |
| 111-1-1-36307-6 | CAPITAL DE INVERSIÓN | 400,000.00 | 110,152.72 | 76,653.70 | 27.54% | VIGENTE | 26/11/2021 |
| 129-1-1-13639-6 | CAPITAL DE INVERSIÓN | 320,000.00 | 160,000.00 | 78,074.10 | 50.00% | VIGENTE | 26/11/2021 |
| 134-1-1-07838-8 | CAPITAL DE INVERSIÓN | 140,000.00 | 60,000.00 | 13,683.09 | 42.86% | VIGENTE | 26/11/2021 |
| 609-1-1-18304-5 | CAPITAL DE INVERSIÓN | 320,000.00 | 74,618.85 | 37,295.15 | 23.32% | VIGENTE | 27/11/2021 |
| 135-1-1-03201-6 | CAPITAL DE INVERSIÓN | 240,000.00 | 120,000.00 | 40,748.29 | 50.00% | VIGENTE | 29/11/2021 |
| 403-1-1-30470-7 | CAPITAL DE INVERSIÓN | 240,000.00 | 120,000.00 | 57,879.73 | 50.00% | VIGENTE | 30/11/2021 |
| 135-1-1-03202-1 | CAPITAL DE INVERSIÓN | 240,000.00 | 120,000.00 | 58,160.63 | 50.00% | VIGENTE | 30/11/2021 |
| 602-1-1-19164-5 | CAPITAL DE INVERSIÓN | 240,000.00 | 120,000.00 | 38,216.64 | 50.00% | VIGENTE | 30/11/2021 |
| 425-1-1-03322-8 | CAPITAL DE INVERSIÓN | 200,000.00 | 80,000.00 | 13,787.54 | 40.00% | VIGENTE | 01/12/2021 |
| 134-1-1-07861-2 | CAPITAL DE INVERSIÓN | 120,000.00 | 40,000.00 | 98.99 | 33.33% | VIGENTE | 04/12/2021 |
| 702-1-1-09911-8 | CAPITAL DE INVERSIÓN | 240,000.00 | 120,000.00 | 57,337.93 | 50.00% | VIGENTE | 06/12/2021 |
| 702-1-1-09910-2 | CAPITAL DE INVERSIÓN | 240,000.00 | 120,000.00 | 57,987.52 | 50.00% | VIGENTE | 06/12/2021 |
| 407-1-1-22003-1 | CAPITAL DE INVERSIÓN | 240,000.00 | 120,000.00 | 57,861.75 | 50.00% | VIGENTE | 07/12/2021 |
| 602-1-1-19175-6 | CAPITAL DE INVERSIÓN | 320,000.00 | 114,936.38 | 68,436.36 | 35.92% | VIGENTE | 09/12/2021 |
| 134-1-1-07876-6 | CAPITAL DE INVERSIÓN | 160,000.00 | 80,000.00 | 45,091.70 | 50.00% | VIGENTE | 10/12/2021 |
| 134-1-1-07877-6 | CAPITAL DE INVERSIÓN | 160,000.00 | 80,000.00 | 52,835.79 | 50.00% | VIGENTE | 11/12/2021 |
| 129-1-1-13656-3 | CAPITAL DE INVERSIÓN | 240,000.00 | 120,000.00 | 57,651.24 | 50.00% | VIGENTE | 14/12/2021 |
| 105-1-1-32835-7 | CAPITAL DE INVERSIÓN | 180,000.00 | 60,000.00 | 26,526.87 | 33.33% | VIGENTE | 15/12/2021 |
| 403-1-1-30497-6 | CAPITAL DE INVERSIÓN | 240,000.00 | 120,000.00 | 61,596.90 | 50.00% | VIGENTE | 16/12/2021 |
| 428-1-1-03107-2 | CAPITAL DE INVERSIÓN | 240,000.00 | 120,000.00 | 40,000.00 | 50.00% | VIGENTE | 16/12/2021 |
| 909-1-1-03000-3 | CAPITAL DE INVERSIÓN | 120,000.00 | 59,975.00 | 19,063.32 | 49.98% | VIGENTE | 17/12/2021 |
| 411-1-1-45390-5 | CAPITAL DE INVERSIÓN | 255,000.00 | 95,000.00 | 15,275.83 | 37.25% | VIGENTE | 18/12/2021 |
| 201-1-1-40423-8 | CAPITAL DE INVERSIÓN | 120,000.00 | 51,400.00 | 13,864.21 | 42.83% | VIGENTE | 22/12/2021 |
| 133-1-1-04150-3 | CAPITAL DE INVERSIÓN | 210,000.00 | 90,000.00 | 24,240.58 | 42.86% | VIGENTE | 22/12/2021 |
| 107-1-1-06681-6 | CAPITAL DE INVERSIÓN | 240,000.00 | 120,000.00 | 44,483.02 | 50.00% | VIGENTE | 24/12/2021 |
| 403-1-1-30515-0 | CAPITAL DE INVERSIÓN | 232,000.00 | 112,000.00 | 45,655.35 | 48.28% | VIGENTE | 29/12/2021 |
| 501-1-1-22448-1 | CAPITAL DE INVERSIÓN | 160,000.00 | 80,000.00 | 25,945.67 | 50.00% | VIGENTE | 29/12/2021 |
| 621-1-1-15524-1 | CAPITAL DE INVERSIÓN | 240,000.00 | 120,000.00 | 62,047.45 | 50.00% | VIGENTE | 30/12/2021 |
| 420-1-1-16290-5 | CAPITAL DE INVERSIÓN | 240,000.00 | 120,000.00 | 51,923.00 | 50.00% | VIGENTE | 31/12/2021 |
| 904-1-1-27438-2 | CAPITAL DE INVERSIÓN | 528,000.00 | 263,858.73 | 144,602.90 | 49.97% | VIGENTE | 07/01/2022 |
| 425-1-1-03346-9 | CAPITAL DE INVERSIÓN | 160,000.00 | 80,000.00 | 43,165.28 | 50.00% | VIGENTE | 11/01/2022 |
| 134-1-1-07922-4 | CAPITAL DE INVERSIÓN | 220,000.00 | 100,000.00 | 44,987.56 | 45.45% | VIGENTE | 13/01/2022 |
| 134-1-1-07920-7 | CAPITAL DE INVERSIÓN | 140,000.00 | 60,000.00 | 7,023.55 | 42.86% | VIGENTE | 13/01/2022 |
| 602-1-1-19200-6 | CAPITAL DE INVERSIÓN | 360,000.00 | 140,762.00 | 85,069.07 | 39.10% | VIGENTE | 14/01/2022 |
| 432-1-1-02339-3 | CAPITAL DE INVERSIÓN | 140,000.00 | 60,000.00 | 20,412.31 | 42.86% | VIGENTE | 15/01/2022 |
| 602-1-1-19203-3 | CAPITAL DE INVERSIÓN | 240,000.00 | 120,000.00 | 60,929.61 | 50.00% | VIGENTE | 17/01/2022 |
| 602-1-1-19204-7 | CAPITAL DE INVERSIÓN | 240,000.00 | 120,000.00 | 61,081.88 | 50.00% | VIGENTE | 18/01/2022 |
| 134-1-1-07938-3 | CAPITAL DE INVERSIÓN | 160,000.00 | 80,000.00 | 20,381.15 | 50.00% | VIGENTE | 21/01/2022 |
| 134-1-1-07937-2 | CAPITAL DE INVERSIÓN | 160,000.00 | 80,000.00 | 44,701.55 | 50.00% | VIGENTE | 21/01/2022 |
| 407-1-1-22082-2 | CAPITAL DE INVERSIÓN | 210,000.00 | 90,000.00 | 50,504.64 | 42.86% | VIGENTE | 24/01/2022 |
| 602-1-1-19209-2 | CAPITAL DE INVERSIÓN | 240,000.00 | 120,000.00 | 39,161.87 | 50.00% | VIGENTE | 24/01/2022 |
| 425-1-1-03355-2 | CAPITAL DE INVERSIÓN | 140,000.00 | 60,000.00 | 27,625.28 | 42.86% | VIGENTE | 25/01/2022 |
| 621-1-1-15550-3 | CAPITAL DE INVERSIÓN | 240,000.00 | 80,000.00 | 34,000.00 | 33.33% | VIGENTE | 27/01/2022 |
| 412-1-1-24283-2 | CAPITAL DE INVERSIÓN | 320,000.00 | 160,000.00 | 83,992.72 | 50.00% | VIGENTE | 07/02/2022 |
| 412-1-1-24293-1 | CAPITAL DE INVERSIÓN | 240,000.00 | 120,000.00 | 47,763.76 | 50.00% | VIGENTE | 07/02/2022 |
| 134-1-1-07954-1 | CAPITAL DE INVERSIÓN | 120,000.00 | 40,000.00 | 5,419.59 | 33.33% | VIGENTE | 08/02/2022 |
| 702-1-1-09969-2 | CAPITAL DE INVERSIÓN | 240,000.00 | 120,000.00 | 64,169.52 | 50.00% | VIGENTE | 10/02/2022 |
| 128-1-1-16474-4 | CAPITAL DE INVERSIÓN | 140,000.00 | 60,000.00 | 20,530.65 | 42.86% | VIGENTE | 10/02/2022 |

**ESTADO DE CUENTA FIDEICOMISO
CRÉDITOS CON GARANTÍA FOGACP-BPR
Al 31 de diciembre de 2023
(Expresado en Bolivianos)**

| Código del Crédito | Destino | Monto Desembolsado | Gtías. Original | Saldo Gtía. Otorgada | % Gtía. FOGACP | Estado del Crédito | Fecha de Desemb. |
|--------------------|----------------------|--------------------|-----------------|----------------------|----------------|--------------------|------------------|
| 711-1-1-12059-5 | CAPITAL DE INVERSIÓN | 105,000.00 | 40,973.33 | 10,918.22 | 39.02% | VIGENTE | 10/02/2022 |
| 602-1-1-19240-3 | CAPITAL DE INVERSIÓN | 240,000.00 | 119,950.00 | 34,831.63 | 49.98% | VIGENTE | 17/02/2022 |
| 602-1-1-19241-2 | CAPITAL DE INVERSIÓN | 240,000.00 | 120,000.00 | 36,388.02 | 50.00% | VIGENTE | 18/02/2022 |
| 607-1-1-06614-8 | CAPITAL DE INVERSIÓN | 210,000.00 | 90,000.00 | 34,650.78 | 42.86% | VIGENTE | 22/02/2022 |
| 426-1-1-03552-4 | CAPITAL DE INVERSIÓN | 240,000.00 | 80,000.00 | 9,423.40 | 33.33% | VIGENTE | 24/02/2022 |
| 605-1-1-28790-0 | CAPITAL DE INVERSIÓN | 120,000.00 | 40,000.00 | 20,423.70 | 33.33% | VIGENTE | 25/02/2022 |
| 602-1-1-19253-8 | CAPITAL DE INVERSIÓN | 382,640.00 | 163,583.93 | 67,872.39 | 42.75% | VIGENTE | 09/03/2022 |
| 134-1-1-08016-2 | CAPITAL DE INVERSIÓN | 150,000.00 | 70,000.00 | 42,476.65 | 46.67% | VIGENTE | 12/03/2022 |
| 407-1-1-22177-0 | CAPITAL DE INVERSIÓN | 150,000.00 | 54,000.00 | 18,550.51 | 36.00% | VIGENTE | 15/03/2022 |
| 417-1-1-61452-2 | CAPITAL DE INVERSIÓN | 240,000.00 | 120,000.00 | 47,196.43 | 50.00% | VIGENTE | 16/03/2022 |
| 411-1-1-45567-5 | CAPITAL DE INVERSIÓN | 320,000.00 | 160,000.00 | 93,665.36 | 50.00% | VIGENTE | 16/03/2022 |
| 419-1-1-30356-0 | CAPITAL DE INVERSIÓN | 320,000.00 | 160,000.00 | 100,422.59 | 50.00% | VIGENTE | 18/03/2022 |
| 901-1-1-26457-3 | CAPITAL DE INVERSIÓN | 120,000.00 | 40,000.00 | 5,435.87 | 33.33% | VIGENTE | 19/03/2022 |
| 415-1-1-27587-7 | CAPITAL DE INVERSIÓN | 240,000.00 | 120,000.00 | 70,249.23 | 50.00% | VIGENTE | 19/03/2022 |
| 115-1-1-44643-7 | CAPITAL DE INVERSIÓN | 240,000.00 | 120,000.00 | 70,308.62 | 50.00% | VIGENTE | 22/03/2022 |
| 612-1-1-43618-3 | CAPITAL DE INVERSIÓN | 210,000.00 | 90,000.00 | 35,395.77 | 42.86% | VIGENTE | 26/03/2022 |
| 602-1-1-19276-5 | CAPITAL DE INVERSIÓN | 240,000.00 | 92,510.00 | 38,184.33 | 38.55% | VIGENTE | 30/03/2022 |
| 711-1-1-12120-0 | CAPITAL DE INVERSIÓN | 140,000.00 | 67,037.04 | 32,495.91 | 47.88% | VIGENTE | 31/03/2022 |
| 423-1-1-03495-7 | CAPITAL DE INVERSIÓN | 240,000.00 | 120,000.00 | 69,779.91 | 50.00% | VIGENTE | 01/04/2022 |
| 429-1-1-03106-1 | CAPITAL DE INVERSIÓN | 240,000.00 | 80,000.00 | 15,170.44 | 33.33% | VIGENTE | 04/04/2022 |
| 420-1-1-16433-4 | CAPITAL DE INVERSIÓN | 240,000.00 | 120,000.00 | 92,241.16 | 50.00% | VIGENTE | 08/04/2022 |
| 134-1-1-08048-4 | CAPITAL DE INVERSIÓN | 240,000.00 | 120,000.00 | 64,082.34 | 50.00% | VIGENTE | 09/04/2022 |
| 404-1-1-39654-2 | CAPITAL DE INVERSIÓN | 240,000.00 | 80,000.00 | 29,395.77 | 33.33% | VIGENTE | 09/04/2022 |
| 510-1-1-04488-2 | CAPITAL DE INVERSIÓN | 160,000.00 | 40,000.00 | 1,133.79 | 25.00% | VIGENTE | 11/04/2022 |
| 901-1-1-26484-5 | CAPITAL DE INVERSIÓN | 300,000.00 | 117,520.02 | 71,997.81 | 39.17% | VIGENTE | 11/04/2022 |
| 603-1-1-12171-6 | CAPITAL DE INVERSIÓN | 175,000.00 | 55,000.00 | 12,134.22 | 31.43% | VIGENTE | 14/04/2022 |
| 425-1-1-03451-1 | CAPITAL DE INVERSIÓN | 240,000.00 | 120,000.00 | 59,603.27 | 50.00% | VIGENTE | 14/04/2022 |
| 501-1-1-22574-1 | CAPITAL DE INVERSIÓN | 160,000.00 | 75,000.00 | 33,728.34 | 46.88% | VIGENTE | 18/04/2022 |
| 711-1-1-12141-1 | CAPITAL DE INVERSIÓN | 155,000.00 | 77,331.44 | 53,519.92 | 49.89% | VIGENTE | 18/04/2022 |
| 609-1-1-18397-2 | CAPITAL DE INVERSIÓN | 240,000.00 | 120,000.00 | 59,094.03 | 50.00% | VIGENTE | 19/04/2022 |
| 136-1-1-02720-2 | CAPITAL DE INVERSIÓN | 130,000.00 | 50,000.00 | 17,101.86 | 38.46% | VIGENTE | 20/04/2022 |
| 102-1-1-11672-0 | CAPITAL DE INVERSIÓN | 160,000.00 | 80,000.00 | 16,165.66 | 50.00% | VIGENTE | 20/04/2022 |
| 501-1-1-22601-8 | CAPITAL DE INVERSIÓN | 160,000.00 | 57,000.00 | 28,000.00 | 35.63% | VIGENTE | 27/04/2022 |
| 906-1-1-04502-9 | CAPITAL DE INVERSIÓN | 230,000.00 | 70,000.00 | 25,139.54 | 30.43% | VIGENTE | 29/04/2022 |
| 603-1-1-12193-5 | CAPITAL DE INVERSIÓN | 192,000.00 | 96,000.00 | 49,393.69 | 50.00% | VIGENTE | 06/05/2022 |
| 420-1-1-16462-6 | CAPITAL DE INVERSIÓN | 215,000.00 | 95,000.00 | 46,580.18 | 44.19% | VIGENTE | 06/05/2022 |
| 407-1-1-22273-3 | CAPITAL DE INVERSIÓN | 160,000.00 | 64,000.00 | 26,428.29 | 40.00% | VIGENTE | 06/05/2022 |
| 403-1-1-30780-0 | CAPITAL DE INVERSIÓN | 160,000.00 | 40,000.00 | 11,033.91 | 25.00% | VIGENTE | 10/05/2022 |
| 607-1-1-06671-0 | CAPITAL DE INVERSIÓN | 350,000.00 | 142,795.17 | 81,073.93 | 40.80% | VIGENTE | 11/05/2022 |
| 403-1-1-30787-2 | CAPITAL DE INVERSIÓN | 160,000.00 | 40,000.00 | 10,751.33 | 25.00% | VIGENTE | 11/05/2022 |
| 136-1-1-02737-0 | CAPITAL DE INVERSIÓN | 140,000.00 | 60,000.00 | 27,097.68 | 42.86% | VIGENTE | 11/05/2022 |
| 431-1-1-05127-3 | CAPITAL DE INVERSIÓN | 240,000.00 | 120,000.00 | 61,911.45 | 50.00% | VIGENTE | 12/05/2022 |
| 612-1-1-43756-5 | CAPITAL DE INVERSIÓN | 170,000.00 | 50,000.00 | 31,163.94 | 29.41% | VIGENTE | 16/05/2022 |
| 609-1-1-18431-6 | CAPITAL DE INVERSIÓN | 240,000.00 | 120,000.00 | 30,454.30 | 50.00% | VIGENTE | 17/05/2022 |
| 407-1-1-22315-0 | CAPITAL DE INVERSIÓN | 160,000.00 | 40,000.00 | 10,370.71 | 25.00% | VIGENTE | 18/05/2022 |
| 407-1-1-22316-6 | CAPITAL DE INVERSIÓN | 160,000.00 | 80,000.00 | 41,888.55 | 50.00% | VIGENTE | 18/05/2022 |
| 431-1-1-05160-6 | CAPITAL DE INVERSIÓN | 160,000.00 | 80,000.00 | 50,199.73 | 50.00% | VIGENTE | 18/05/2022 |
| 411-1-1-45733-3 | CAPITAL DE INVERSIÓN | 240,000.00 | 120,000.00 | 76,016.64 | 50.00% | VIGENTE | 20/05/2022 |
| 906-1-1-04520-1 | CAPITAL DE INVERSIÓN | 240,000.00 | 80,000.00 | 31,377.15 | 33.33% | VIGENTE | 20/05/2022 |
| 602-1-1-19346-5 | CAPITAL DE INVERSIÓN | 334,138.00 | 122,682.63 | 55,855.03 | 36.72% | VIGENTE | 25/05/2022 |
| 603-1-1-12227-0 | CAPITAL DE INVERSIÓN | 150,000.00 | 54,000.00 | 17,861.53 | 36.00% | VIGENTE | 26/05/2022 |
| 605-1-1-28850-4 | CAPITAL DE INVERSIÓN | 220,000.00 | 100,000.00 | 58,715.10 | 45.45% | VIGENTE | 30/05/2022 |
| 419-1-1-30623-0 | CAPITAL DE INVERSIÓN | 320,000.00 | 160,000.00 | 99,615.85 | 50.00% | VIGENTE | 01/06/2022 |
| 901-1-1-26571-6 | CAPITAL DE INVERSIÓN | 160,000.00 | 80,000.00 | 39,373.78 | 50.00% | VIGENTE | 02/06/2022 |
| 428-1-1-03315-5 | CAPITAL DE INVERSIÓN | 288,000.00 | 128,000.00 | 74,390.20 | 44.44% | VIGENTE | 03/06/2022 |
| 602-1-1-19373-6 | CAPITAL DE INVERSIÓN | 240,000.00 | 120,000.00 | 84,284.93 | 50.00% | VIGENTE | 06/06/2022 |
| 602-1-1-19378-2 | CAPITAL DE INVERSIÓN | 140,000.00 | 57,680.00 | 22,703.48 | 41.20% | VIGENTE | 08/06/2022 |
| 301-1-1-02706-6 | CAPITAL DE INVERSIÓN | 160,000.00 | 80,000.00 | 49,724.64 | 50.00% | VIGENTE | 13/06/2022 |
| 122-1-1-25056-1 | CAPITAL DE INVERSIÓN | 140,000.00 | 60,000.00 | 29,056.55 | 42.86% | VIGENTE | 13/06/2022 |
| 403-1-1-30882-6 | CAPITAL DE INVERSIÓN | 160,000.00 | 40,000.00 | 15,989.45 | 25.00% | VIGENTE | 13/06/2022 |
| 419-1-1-30678-2 | CAPITAL DE INVERSIÓN | 240,000.00 | 120,000.00 | 91,718.16 | 50.00% | VIGENTE | 13/06/2022 |
| 602-1-1-19392-0 | CAPITAL DE INVERSIÓN | 240,000.00 | 120,000.00 | 83,797.26 | 50.00% | VIGENTE | 14/06/2022 |
| 906-1-1-04542-3 | CAPITAL DE INVERSIÓN | 240,000.00 | 120,000.00 | 73,851.99 | 50.00% | VIGENTE | 14/06/2022 |
| 419-1-1-30709-8 | CAPITAL DE INVERSIÓN | 290,000.00 | 130,000.00 | 95,764.42 | 44.83% | VIGENTE | 15/06/2022 |

ESTADO DE CUENTA FIDEICOMISO
CRÉDITOS CON GARANTÍA FOGACP-BPR
Al 31 de diciembre de 2023
(Expresado en Bolivianos)

| Código del Crédito | Destino | Monto Desembolsado | Gtias. Original | Saldo Gtia. Otorgada | % Gtia. FOGACP | Estado del Crédito | Fecha de Desemb. |
|--------------------|----------------------|--------------------|-----------------|----------------------|----------------|--------------------|------------------|
| 431-1-1-05198-3 | CAPITAL DE INVERSIÓN | 240,000.00 | 120,000.00 | 74,283.12 | 50.00% | VIGENTE | 15/06/2022 |
| 431-1-1-05197-4 | CAPITAL DE INVERSIÓN | 240,000.00 | 120,000.00 | 73,988.26 | 50.00% | VIGENTE | 15/06/2022 |
| 428-1-1-03324-5 | CAPITAL DE INVERSIÓN | 240,000.00 | 120,000.00 | 67,023.14 | 50.00% | VIGENTE | 15/06/2022 |
| 606-1-1-08913-6 | CAPITAL DE INVERSIÓN | 96,000.00 | 48,000.00 | 33,192.39 | 50.00% | VIGENTE | 20/06/2022 |
| 612-1-1-43890-2 | CAPITAL DE INVERSIÓN | 120,000.00 | 40,000.00 | 25,539.37 | 33.33% | VIGENTE | 22/06/2022 |
| 602-1-1-19406-0 | CAPITAL DE INVERSIÓN | 240,000.00 | 120,000.00 | 88,591.22 | 50.00% | VIGENTE | 23/06/2022 |
| 510-1-1-04532-4 | CAPITAL DE INVERSIÓN | 240,000.00 | 120,000.00 | 82,799.15 | 50.00% | VIGENTE | 24/06/2022 |
| 603-1-1-12269-5 | CAPITAL DE INVERSIÓN | 200,000.00 | 80,000.00 | 49,050.12 | 40.00% | VIGENTE | 25/06/2022 |
| 612-1-1-43906-7 | CAPITAL DE INVERSIÓN | 160,000.00 | 64,000.00 | 30,242.84 | 40.00% | VIGENTE | 27/06/2022 |
| 602-1-1-19414-3 | CAPITAL DE INVERSIÓN | 240,000.00 | 102,800.00 | 41,695.10 | 42.83% | VIGENTE | 27/06/2022 |
| 201-1-1-40839-8 | CAPITAL DE INVERSIÓN | 160,000.00 | 40,000.00 | 4,015.15 | 25.00% | VIGENTE | 28/06/2022 |
| 115-1-1-44739-8 | CAPITAL DE OPERACIÓN | 320,000.00 | 160,000.00 | 23,460.26 | 50.00% | VIGENTE | 28/06/2022 |
| 424-1-1-04682-8 | CAPITAL DE INVERSIÓN | 160,000.00 | 40,000.00 | 11,939.52 | 25.00% | VIGENTE | 29/06/2022 |
| 201-1-1-40842-5 | CAPITAL DE INVERSIÓN | 160,000.00 | 74,982.44 | 52,227.80 | 46.86% | VIGENTE | 30/06/2022 |
| 419-1-1-30737-2 | CAPITAL DE INVERSIÓN | 120,000.00 | 40,000.00 | 3,996.74 | 33.33% | VIGENTE | 30/06/2022 |
| 501-1-1-22690-0 | CAPITAL DE INVERSIÓN | 150,000.00 | 71,120.00 | 34,100.93 | 47.41% | VIGENTE | 30/06/2022 |
| 621-1-1-15729-2 | CAPITAL DE INVERSIÓN | 400,000.00 | 120,811.86 | 41,811.38 | 30.20% | VIGENTE | 01/07/2022 |
| 137-1-1-02110-1 | CAPITAL DE INVERSIÓN | 240,000.00 | 117,425.00 | 13,658.65 | 48.93% | VIGENTE | 07/07/2022 |
| 124-1-1-16445-5 | CAPITAL DE INVERSIÓN | 145,000.00 | 25,000.00 | 851.46 | 17.24% | VIGENTE | 07/07/2022 |
| 431-1-1-05227-8 | CAPITAL DE INVERSIÓN | 240,000.00 | 120,000.00 | 68,829.92 | 50.00% | VIGENTE | 08/07/2022 |
| 501-1-1-22714-5 | CAPITAL DE INVERSIÓN | 140,000.00 | 60,000.00 | 28,213.02 | 42.86% | VIGENTE | 11/07/2022 |
| 607-1-1-06717-7 | CAPITAL DE INVERSIÓN | 240,000.00 | 120,000.00 | 82,090.14 | 50.00% | VIGENTE | 12/07/2022 |
| 409-1-1-33710-4 | CAPITAL DE INVERSIÓN | 240,000.00 | 120,000.00 | 81,657.85 | 50.00% | VIGENTE | 13/07/2022 |
| 136-1-1-02800-0 | CAPITAL DE INVERSIÓN | 160,000.00 | 40,000.00 | 7,033.04 | 25.00% | VIGENTE | 13/07/2022 |
| 106-1-1-15721-8 | CAPITAL DE INVERSIÓN | 160,000.00 | 80,000.00 | 46,912.68 | 50.00% | VIGENTE | 14/07/2022 |
| 136-1-1-02802-9 | CAPITAL DE OPERACIÓN | 80,000.00 | 38,515.73 | 6,638.46 | 48.14% | VIGENTE | 14/07/2022 |
| 602-1-1-19446-6 | CAPITAL DE INVERSIÓN | 200,000.00 | 80,000.00 | 47,999.86 | 40.00% | VIGENTE | 15/07/2022 |
| 602-1-1-19448-9 | CAPITAL DE INVERSIÓN | 240,000.00 | 120,000.00 | 81,890.95 | 50.00% | VIGENTE | 15/07/2022 |
| 602-1-1-19444-6 | CAPITAL DE INVERSIÓN | 240,000.00 | 120,000.00 | 29,245.42 | 50.00% | VIGENTE | 15/07/2022 |
| 123-1-1-11151-6 | CAPITAL DE INVERSIÓN | 140,000.00 | 20,000.00 | 3,545.74 | 14.29% | VIGENTE | 18/07/2022 |
| 612-1-1-43981-4 | CAPITAL DE OPERACIÓN | 400,000.00 | 135,866.73 | 16,026.86 | 33.97% | VIGENTE | 18/07/2022 |
| 603-1-1-12307-5 | CAPITAL DE INVERSIÓN | 140,000.00 | 45,704.23 | 32,579.69 | 32.65% | VIGENTE | 19/07/2022 |
| 419-1-1-30857-8 | CAPITAL DE INVERSIÓN | 280,000.00 | 120,000.00 | 86,988.77 | 42.86% | VIGENTE | 19/07/2022 |
| 504-1-1-11205-8 | CAPITAL DE INVERSIÓN | 200,000.00 | 80,000.00 | 24,060.58 | 40.00% | VIGENTE | 19/07/2022 |
| 602-1-1-19452-6 | CAPITAL DE INVERSIÓN | 240,000.00 | 80,000.00 | 41,613.11 | 33.33% | VIGENTE | 20/07/2022 |
| 602-1-1-19454-3 | CAPITAL DE INVERSIÓN | 240,000.00 | 102,800.00 | 64,075.37 | 42.83% | VIGENTE | 21/07/2022 |
| 607-1-1-06728-5 | CAPITAL DE OPERACIÓN | 240,000.00 | 120,000.00 | 48,292.59 | 50.00% | VIGENTE | 22/07/2022 |
| 711-1-1-12265-3 | CAPITAL DE INVERSIÓN | 75,000.00 | 33,840.00 | 12,819.07 | 45.12% | VIGENTE | 25/07/2022 |
| 602-1-1-19465-7 | CAPITAL DE INVERSIÓN | 240,000.00 | 116,520.00 | 77,716.20 | 48.55% | VIGENTE | 26/07/2022 |
| 621-1-1-15763-0 | CAPITAL DE INVERSIÓN | 240,000.00 | 120,000.00 | 76,000.00 | 50.00% | VIGENTE | 26/07/2022 |
| 705-1-1-27370-7 | CAPITAL DE INVERSIÓN | 320,000.00 | 160,000.00 | 108,355.59 | 50.00% | VIGENTE | 26/07/2022 |
| 705-1-1-27371-8 | CAPITAL DE INVERSIÓN | 230,000.00 | 110,000.00 | 72,880.60 | 47.83% | VIGENTE | 26/07/2022 |
| 501-1-1-22752-2 | CAPITAL DE INVERSIÓN | 160,000.00 | 80,000.00 | 43,999.80 | 50.00% | VIGENTE | 26/07/2022 |
| 501-1-1-22753-5 | CAPITAL DE INVERSIÓN | 160,000.00 | 80,000.00 | 43,999.98 | 50.00% | VIGENTE | 26/07/2022 |
| 617-1-1-16739-3 | CAPITAL DE INVERSIÓN | 320,000.00 | 113,548.73 | 76,545.50 | 35.48% | VIGENTE | 28/07/2022 |
| 603-1-1-12319-4 | CAPITAL DE INVERSIÓN | 160,000.00 | 80,000.00 | 60,523.29 | 50.00% | VIGENTE | 28/07/2022 |
| 609-1-1-18517-2 | CAPITAL DE INVERSIÓN | 240,000.00 | 120,000.00 | 82,726.28 | 50.00% | VIGENTE | 29/07/2022 |
| 610-1-1-23044-2 | CAPITAL DE INVERSIÓN | 160,000.00 | 57,100.00 | 32,302.97 | 35.69% | VIGENTE | 29/07/2022 |
| 617-1-1-16742-2 | CAPITAL DE INVERSIÓN | 247,000.00 | 122,784.71 | 82,327.54 | 49.71% | VIGENTE | 29/07/2022 |
| 602-1-1-19475-4 | CAPITAL DE INVERSIÓN | 240,000.00 | 109,660.00 | 70,523.12 | 45.69% | VIGENTE | 01/08/2022 |
| 605-1-1-28897-0 | CAPITAL DE INVERSIÓN | 160,000.00 | 80,000.00 | 45,893.54 | 50.00% | VIGENTE | 05/08/2022 |
| 114-1-1-47884-4 | CAPITAL DE INVERSIÓN | 120,000.00 | 28,593.00 | 5,543.24 | 23.83% | VIGENTE | 09/08/2022 |
| 420-1-1-16623-3 | CAPITAL DE INVERSIÓN | 200,000.00 | 80,000.00 | 40,444.54 | 40.00% | VIGENTE | 09/08/2022 |
| 409-1-1-33804-4 | CAPITAL DE INVERSIÓN | 240,000.00 | 120,000.00 | 80,145.18 | 50.00% | VIGENTE | 10/08/2022 |
| 603-1-1-12339-5 | CAPITAL DE INVERSIÓN | 215,000.00 | 95,000.00 | 62,502.68 | 44.19% | VIGENTE | 12/08/2022 |
| 420-1-1-16635-6 | CAPITAL DE INVERSIÓN | 160,000.00 | 80,000.00 | 56,093.14 | 50.00% | VIGENTE | 15/08/2022 |
| 602-1-1-19493-0 | CAPITAL DE INVERSIÓN | 240,000.00 | 120,000.00 | 81,764.55 | 50.00% | VIGENTE | 16/08/2022 |
| 124-1-1-16498-3 | CAPITAL DE INVERSIÓN | 160,000.00 | 40,000.00 | 16,225.71 | 25.00% | VIGENTE | 17/08/2022 |
| 425-1-1-03603-1 | CAPITAL DE INVERSIÓN | 138,000.00 | 58,000.00 | 37,595.67 | 42.03% | VIGENTE | 17/08/2022 |
| 122-1-1-25216-7 | CAPITAL DE INVERSIÓN | 135,000.00 | 39,000.00 | 12,863.61 | 28.89% | VIGENTE | 18/08/2022 |
| 115-1-1-44800-7 | CAPITAL DE INVERSIÓN | 160,000.00 | 40,000.00 | 6,584.24 | 25.00% | VIGENTE | 18/08/2022 |
| 602-1-1-19501-0 | CAPITAL DE INVERSIÓN | 240,000.00 | 102,800.00 | 64,458.56 | 42.83% | VIGENTE | 20/08/2022 |
| 120-1-1-28679-0 | CAPITAL DE INVERSIÓN | 160,000.00 | 40,000.00 | 8,942.52 | 25.00% | VIGENTE | 20/08/2022 |
| 134-1-1-08266-7 | CAPITAL DE INVERSIÓN | 150,000.00 | 70,000.00 | 40,612.69 | 46.67% | VIGENTE | 20/08/2022 |

ESTADO DE CUENTA FIDEICOMISO
CRÉDITOS CON GARANTÍA FOGACP-BPR
Al 31 de diciembre de 2023
(Expresado en Bolivianos)

| Código del Crédito | Destino | Monto Desembolsado | Gtias. Original | Saldo Gtia. Otorgada | % Gtia. FOGACP | Estado del Crédito | Fecha de Desemb. |
|--------------------|----------------------|--------------------|-----------------|----------------------|----------------|--------------------|------------------|
| 602-1-1-19502-0 | CAPITAL DE INVERSIÓN | 240,000.00 | 116,530.00 | 76,353.97 | 48.55% | VIGENTE | 20/08/2022 |
| 609-1-1-18545-9 | CAPITAL DE INVERSIÓN | 240,000.00 | 120,000.00 | 83,090.82 | 50.00% | VIGENTE | 22/08/2022 |
| 602-1-1-19507-9 | CAPITAL DE INVERSIÓN | 240,000.00 | 102,800.00 | 63,839.42 | 42.83% | VIGENTE | 27/08/2022 |
| 621-1-1-15808-9 | CAPITAL DE INVERSIÓN | 185,000.00 | 65,000.00 | 28,431.66 | 35.14% | VIGENTE | 29/08/2022 |
| 431-1-1-05339-3 | CAPITAL DE INVERSIÓN | 320,000.00 | 160,000.00 | 103,207.71 | 50.00% | VIGENTE | 08/09/2022 |
| 602-1-1-19518-2 | CAPITAL DE INVERSIÓN | 240,000.00 | 80,000.00 | 40,299.48 | 33.33% | VIGENTE | 08/09/2022 |
| 419-1-1-31068-4 | CAPITAL DE INVERSIÓN | 240,000.00 | 80,000.00 | 52,279.32 | 33.33% | VIGENTE | 08/09/2022 |
| 419-1-1-31055-3 | CAPITAL DE INVERSIÓN | 219,000.00 | 99,000.00 | 71,765.99 | 45.21% | VIGENTE | 08/09/2022 |
| 419-1-1-31058-3 | CAPITAL DE INVERSIÓN | 238,000.00 | 118,000.00 | 90,402.90 | 49.58% | VIGENTE | 08/09/2022 |
| 616-1-1-19531-0 | CAPITAL DE INVERSIÓN | 120,000.00 | 40,000.00 | 40,000.00 | 33.33% | VIGENTE | 09/09/2022 |
| 201-1-1-41048-0 | CAPITAL DE INVERSIÓN | 160,000.00 | 64,000.00 | 4,063.15 | 40.00% | VIGENTE | 09/09/2022 |
| 415-1-1-27930-6 | CAPITAL DE INVERSIÓN | 209,555.00 | 63,185.00 | 36,982.93 | 30.15% | VIGENTE | 12/09/2022 |
| 609-1-1-18581-0 | CAPITAL DE INVERSIÓN | 240,000.00 | 120,000.00 | 81,457.84 | 50.00% | VIGENTE | 15/09/2022 |
| 602-1-1-19533-9 | CAPITAL DE INVERSIÓN | 240,000.00 | 80,000.00 | 47,001.54 | 33.33% | VIGENTE | 16/09/2022 |
| 621-1-1-15834-3 | CAPITAL DE INVERSIÓN | 240,000.00 | 120,000.00 | 81,732.22 | 50.00% | VIGENTE | 19/09/2022 |
| 711-1-1-12362-7 | CAPITAL DE INVERSIÓN | 300,000.00 | 85,281.60 | 52,300.51 | 28.43% | VIGENTE | 21/09/2022 |
| 617-1-1-16837-3 | CAPITAL DE INVERSIÓN | 700,000.00 | 207,316.43 | 175,283.54 | 29.62% | VIGENTE | 21/09/2022 |
| 425-1-1-03641-5 | CAPITAL DE INVERSIÓN | 100,000.00 | 34,144.00 | 16,011.59 | 34.14% | VIGENTE | 22/09/2022 |
| 105-1-1-33347-2 | CAPITAL DE INVERSIÓN | 231,200.00 | 111,200.00 | 75,306.36 | 48.10% | VIGENTE | 23/09/2022 |
| 501-1-1-22868-8 | CAPITAL DE INVERSIÓN | 160,000.00 | 80,000.00 | 46,730.67 | 50.00% | VIGENTE | 24/09/2022 |
| 501-1-1-22869-4 | CAPITAL DE INVERSIÓN | 140,000.00 | 60,000.00 | 33,295.69 | 42.86% | VIGENTE | 24/09/2022 |
| 404-1-1-40191-2 | CAPITAL DE INVERSIÓN | 240,000.00 | 120,000.00 | 91,356.90 | 50.00% | VIGENTE | 24/09/2022 |
| 602-1-1-19545-5 | CAPITAL DE INVERSIÓN | 240,000.00 | 120,000.00 | 86,794.61 | 50.00% | VIGENTE | 27/09/2022 |
| 612-1-1-44191-0 | CAPITAL DE INVERSIÓN | 170,000.00 | 50,000.00 | 19,818.91 | 29.41% | VIGENTE | 27/09/2022 |
| 602-1-1-19546-6 | CAPITAL DE INVERSIÓN | 240,000.00 | 120,000.00 | 80,784.10 | 50.00% | VIGENTE | 28/09/2022 |
| 505-1-1-08911-2 | CAPITAL DE INVERSIÓN | 160,000.00 | 64,000.00 | 39,100.76 | 40.00% | VIGENTE | 29/09/2022 |
| 602-1-1-19547-9 | CAPITAL DE INVERSIÓN | 400,000.00 | 105,008.52 | 55,680.96 | 26.25% | VIGENTE | 29/09/2022 |
| 602-1-1-19548-6 | CAPITAL DE INVERSIÓN | 240,000.00 | 120,000.00 | 80,494.29 | 50.00% | VIGENTE | 29/09/2022 |
| 903-1-1-31249-0 | CAPITAL DE INVERSIÓN | 80,000.00 | 25,120.00 | 10,654.01 | 31.40% | VIGENTE | 29/09/2022 |
| 408-1-1-19710-4 | CAPITAL DE INVERSIÓN | 231,000.00 | 71,000.00 | 42,909.58 | 30.74% | VIGENTE | 29/09/2022 |
| 417-1-1-61978-2 | CAPITAL DE INVERSIÓN | 320,000.00 | 160,000.00 | 106,666.68 | 50.00% | VIGENTE | 29/09/2022 |
| 607-1-1-06795-8 | CAPITAL DE INVERSIÓN | 240,000.00 | 120,000.00 | 107,671.44 | 50.00% | VIGENTE | 10/10/2022 |
| 407-1-1-22639-9 | CAPITAL DE INVERSIÓN | 151,000.00 | 31,000.00 | 8,331.08 | 20.53% | VIGENTE | 11/10/2022 |
| 515-1-1-03698-7 | CAPITAL DE INVERSIÓN | 160,000.00 | 35,906.47 | 19,789.21 | 22.44% | VIGENTE | 11/10/2022 |
| 621-1-1-15856-1 | CAPITAL DE INVERSIÓN | 240,000.00 | 120,000.00 | 85,000.00 | 50.00% | VIGENTE | 12/10/2022 |
| 301-1-1-02779-4 | CAPITAL DE INVERSIÓN | 140,000.00 | 60,000.00 | 39,630.60 | 42.86% | VIGENTE | 13/10/2022 |
| 612-1-1-44234-2 | CAPITAL DE INVERSIÓN | 200,000.00 | 79,360.00 | 74,096.26 | 39.68% | VIGENTE | 17/10/2022 |
| 419-1-1-31227-6 | CAPITAL DE INVERSIÓN | 240,000.00 | 80,000.00 | 51,623.59 | 33.33% | VIGENTE | 18/10/2022 |
| 114-1-1-47993-2 | CAPITAL DE INVERSIÓN | 105,000.00 | 25,000.00 | 7,612.45 | 23.81% | VIGENTE | 18/10/2022 |
| 410-1-1-12975-9 | CAPITAL DE INVERSIÓN | 240,000.00 | 120,000.00 | 91,591.95 | 50.00% | VIGENTE | 20/10/2022 |
| 609-1-1-18628-0 | CAPITAL DE INVERSIÓN | 231,000.00 | 111,000.00 | 73,586.80 | 48.05% | VIGENTE | 20/10/2022 |
| 124-1-1-16569-4 | CAPITAL DE INVERSIÓN | 100,000.00 | 20,000.00 | 8,143.55 | 20.00% | VIGENTE | 20/10/2022 |
| 109-1-1-09315-8 | CAPITAL DE INVERSIÓN | 240,000.00 | 120,000.00 | 84,700.11 | 50.00% | VIGENTE | 20/10/2022 |
| 419-1-1-31257-6 | CAPITAL DE INVERSIÓN | 240,000.00 | 120,000.00 | 91,832.31 | 50.00% | VIGENTE | 21/10/2022 |
| 501-1-1-22907-4 | CAPITAL DE INVERSIÓN | 130,000.00 | 65,000.00 | 47,000.00 | 50.00% | VIGENTE | 21/10/2022 |
| 425-1-1-03675-3 | CAPITAL DE INVERSIÓN | 220,000.00 | 100,000.00 | 58,916.94 | 45.45% | VIGENTE | 21/10/2022 |
| 511-1-1-04041-7 | CAPITAL DE INVERSIÓN | 160,000.00 | 80,000.00 | 30,367.73 | 50.00% | VIGENTE | 21/10/2022 |
| 511-1-1-04039-7 | CAPITAL DE INVERSIÓN | 160,000.00 | 80,000.00 | 32,181.22 | 50.00% | VIGENTE | 21/10/2022 |
| 301-1-1-02786-1 | CAPITAL DE INVERSIÓN | 140,000.00 | 60,000.00 | 42,180.12 | 42.86% | VIGENTE | 21/10/2022 |
| 602-1-1-19571-7 | CAPITAL DE INVERSIÓN | 200,000.00 | 80,000.00 | 46,009.14 | 40.00% | VIGENTE | 21/10/2022 |
| 501-1-1-22915-2 | CAPITAL DE INVERSIÓN | 210,000.00 | 50,000.00 | 15,062.12 | 23.81% | VIGENTE | 24/10/2022 |
| 906-1-1-04664-4 | CAPITAL DE INVERSIÓN | 320,000.00 | 160,000.00 | 106,666.72 | 50.00% | VIGENTE | 24/10/2022 |
| 905-1-1-15146-4 | CAPITAL DE INVERSIÓN | 160,000.00 | 40,000.00 | 12,880.59 | 25.00% | VIGENTE | 24/10/2022 |
| 506-1-1-05835-3 | CAPITAL DE INVERSIÓN | 210,000.00 | 90,000.00 | 57,350.64 | 42.86% | VIGENTE | 26/10/2022 |
| 703-1-1-09499-7 | CAPITAL DE INVERSIÓN | 160,000.00 | 75,181.45 | 58,193.05 | 46.99% | VIGENTE | 27/10/2022 |
| 404-1-1-40289-3 | CAPITAL DE INVERSIÓN | 240,000.00 | 120,000.00 | 91,045.66 | 50.00% | VIGENTE | 27/10/2022 |
| 425-1-1-03679-0 | CAPITAL DE INVERSIÓN | 160,000.00 | 80,000.00 | 48,000.00 | 50.00% | VIGENTE | 27/10/2022 |
| 507-1-1-10909-7 | CAPITAL DE INVERSIÓN | 240,000.00 | 120,000.00 | 82,675.76 | 50.00% | VIGENTE | 27/10/2022 |
| 120-1-1-28770-9 | CAPITAL DE INVERSIÓN | 160,000.00 | 40,000.00 | 15,243.15 | 25.00% | VIGENTE | 29/10/2022 |
| 501-1-1-22928-0 | CAPITAL DE INVERSIÓN | 320,000.00 | 160,000.00 | 96,230.44 | 50.00% | VIGENTE | 29/10/2022 |
| 906-1-1-04674-5 | CAPITAL DE INVERSIÓN | 320,000.00 | 160,000.00 | 121,203.54 | 50.00% | VIGENTE | 31/10/2022 |
| 501-1-1-22929-1 | CAPITAL DE INVERSIÓN | 160,000.00 | 80,000.00 | 55,000.00 | 50.00% | VIGENTE | 31/10/2022 |
| 201-1-1-41195-5 | CAPITAL DE INVERSIÓN | 160,000.00 | 80,000.00 | 54,825.74 | 50.00% | VIGENTE | 31/10/2022 |
| 603-1-1-12468-3 | CAPITAL DE INVERSIÓN | 140,000.00 | 66,666.67 | 43,025.35 | 47.62% | VIGENTE | 31/10/2022 |

ESTADO DE CUENTA FIDEICOMISO
CRÉDITOS CON GARANTÍA FOGACP-BPR
Al 31 de diciembre de 2023
(Expresado en Bolivianos)

| Código del Crédito | Destino | Monto Desembolsado | Gtias. Original | Saldo Gtia. Otorgada | % Gtia. FOGACP | Estado del Crédito | Fecha de Desemb. |
|--------------------|----------------------|--------------------|-----------------|----------------------|----------------|--------------------|------------------|
| 504-1-1-11351-8 | CAPITAL DE INVERSIÓN | 160,000.00 | 40,000.00 | 23,361.09 | 25.00% | VIGENTE | 03/11/2022 |
| 507-1-1-10913-6 | CAPITAL DE INVERSIÓN | 240,000.00 | 120,000.00 | 79,382.81 | 50.00% | VIGENTE | 03/11/2022 |
| 404-1-1-40305-3 | CAPITAL DE INVERSIÓN | 215,000.00 | 95,000.00 | 70,012.85 | 44.19% | VIGENTE | 04/11/2022 |
| 906-1-1-04684-8 | CAPITAL DE INVERSIÓN | 250,000.00 | 90,000.00 | 59,233.59 | 36.00% | VIGENTE | 08/11/2022 |
| 614-1-1-13099-3 | CAPITAL DE INVERSIÓN | 140,000.00 | 60,000.00 | 39,208.25 | 42.86% | VIGENTE | 11/11/2022 |
| 419-1-1-31392-9 | CAPITAL DE INVERSIÓN | 240,000.00 | 120,000.00 | 91,492.42 | 50.00% | VIGENTE | 21/11/2022 |
| 902-1-1-37089-3 | CAPITAL DE INVERSIÓN | 160,000.00 | 80,000.00 | 55,676.56 | 50.00% | VIGENTE | 21/11/2022 |
| 134-1-1-08450-9 | CAPITAL DE INVERSIÓN | 120,000.00 | 40,000.00 | 21,606.67 | 33.33% | VIGENTE | 22/11/2022 |
| 603-1-1-12493-4 | CAPITAL DE INVERSIÓN | 200,000.00 | 80,000.00 | 49,009.01 | 40.00% | VIGENTE | 24/11/2022 |
| 201-1-1-41260-3 | CAPITAL DE INVERSIÓN | 160,000.00 | 40,000.00 | 15,669.00 | 25.00% | VIGENTE | 24/11/2022 |
| 134-1-1-08453-2 | CAPITAL DE INVERSIÓN | 220,000.00 | 100,000.00 | 73,722.01 | 45.45% | VIGENTE | 24/11/2022 |
| 115-1-1-44905-1 | CAPITAL DE OPERACIÓN | 120,000.00 | 40,000.00 | 4,983.39 | 33.33% | VIGENTE | 24/11/2022 |
| 906-1-1-04706-5 | CAPITAL DE INVERSIÓN | 320,000.00 | 160,000.00 | 122,357.16 | 50.00% | VIGENTE | 25/11/2022 |
| 602-1-1-19594-4 | CAPITAL DE INVERSIÓN | 240,000.00 | 80,000.00 | 44,880.04 | 33.33% | VIGENTE | 25/11/2022 |
| 602-1-1-19596-6 | CAPITAL DE INVERSIÓN | 240,000.00 | 120,000.00 | 78,994.54 | 50.00% | VIGENTE | 26/11/2022 |
| 431-1-1-05494-8 | CAPITAL DE INVERSIÓN | 320,000.00 | 160,000.00 | 110,942.02 | 50.00% | VIGENTE | 26/11/2022 |
| 905-1-1-15180-1 | CAPITAL DE INVERSIÓN | 320,000.00 | 160,000.00 | 105,915.27 | 50.00% | VIGENTE | 29/11/2022 |
| 425-1-1-03704-4 | CAPITAL DE INVERSIÓN | 160,000.00 | 80,000.00 | 55,162.15 | 50.00% | VIGENTE | 29/11/2022 |
| 118-1-1-32702-2 | CAPITAL DE INVERSIÓN | 240,000.00 | 120,000.00 | 83,194.17 | 50.00% | VIGENTE | 29/11/2022 |
| 621-1-1-15903-0 | CAPITAL DE INVERSIÓN | 240,000.00 | 105,000.00 | 61,000.00 | 43.75% | VIGENTE | 30/11/2022 |
| 136-1-1-02925-4 | CAPITAL DE INVERSIÓN | 160,000.00 | 40,000.00 | 15,078.26 | 25.00% | VIGENTE | 06/12/2022 |
| 614-1-1-13116-1 | CAPITAL DE OPERACIÓN | 240,000.00 | 106,400.00 | 73,781.45 | 44.33% | VIGENTE | 06/12/2022 |
| 421-1-1-10159-4 | CAPITAL DE INVERSIÓN | 210,000.00 | 90,000.00 | 57,280.36 | 42.86% | VIGENTE | 07/12/2022 |
| 902-1-1-37118-7 | CAPITAL DE INVERSIÓN | 240,000.00 | 120,000.00 | 90,875.90 | 50.00% | VIGENTE | 09/12/2022 |
| 119-1-1-20685-8 | CAPITAL DE INVERSIÓN | 160,000.00 | 80,000.00 | 71,607.48 | 50.00% | VIGENTE | 09/12/2022 |
| 404-1-1-40436-2 | CAPITAL DE INVERSIÓN | 240,000.00 | 120,000.00 | 107,208.11 | 50.00% | VIGENTE | 10/12/2022 |
| 704-1-1-22478-1 | CAPITAL DE INVERSIÓN | 190,000.00 | 70,000.00 | 44,379.67 | 36.84% | VIGENTE | 12/12/2022 |
| 433-1-1-01951-6 | CAPITAL DE INVERSIÓN | 240,000.00 | 120,000.00 | 94,540.40 | 50.00% | VIGENTE | 12/12/2022 |
| 713-1-1-04523-6 | CAPITAL DE INVERSIÓN | 220,000.00 | 100,000.00 | 88,592.52 | 45.45% | VIGENTE | 13/12/2022 |
| 510-1-1-04652-8 | CAPITAL DE INVERSIÓN | 210,000.00 | 90,000.00 | 61,235.74 | 42.86% | VIGENTE | 13/12/2022 |
| 501-1-1-22993-3 | CAPITAL DE INVERSIÓN | 140,000.00 | 60,000.00 | 38,042.33 | 42.86% | VIGENTE | 13/12/2022 |
| 507-1-1-10966-1 | CAPITAL DE INVERSIÓN | 300,000.00 | 140,000.00 | 119,257.15 | 46.67% | VIGENTE | 13/12/2022 |
| 602-1-1-19612-8 | CAPITAL DE INVERSIÓN | 240,000.00 | 119,950.00 | 79,747.92 | 49.98% | VIGENTE | 14/12/2022 |
| 201-1-1-41330-9 | CAPITAL DE INVERSIÓN | 240,000.00 | 120,000.00 | 76,067.03 | 50.00% | VIGENTE | 14/12/2022 |
| 105-1-1-33563-3 | CAPITAL DE INVERSIÓN | 222,000.00 | 102,000.00 | 78,434.80 | 45.95% | VIGENTE | 15/12/2022 |
| 705-1-1-27621-2 | CAPITAL DE INVERSIÓN | 140,000.00 | 60,000.00 | 32,837.41 | 42.86% | VIGENTE | 16/12/2022 |
| 118-1-1-32727-5 | CAPITAL DE INVERSIÓN | 160,000.00 | 40,000.00 | 25,912.89 | 25.00% | VIGENTE | 16/12/2022 |
| 109-1-1-09384-9 | CAPITAL DE INVERSIÓN | 160,000.00 | 40,000.00 | 18,208.05 | 25.00% | VIGENTE | 17/12/2022 |
| 415-1-1-28099-3 | CAPITAL DE INVERSIÓN | 240,000.00 | 120,000.00 | 94,770.15 | 50.00% | VIGENTE | 17/12/2022 |
| 408-1-1-19980-6 | CAPITAL DE INVERSIÓN | 230,000.00 | 70,000.00 | 45,969.01 | 30.43% | VIGENTE | 19/12/2022 |
| 103-1-1-45016-3 | CAPITAL DE INVERSIÓN | 130,000.00 | 50,000.00 | 26,126.83 | 38.46% | VIGENTE | 19/12/2022 |
| 119-1-1-20695-7 | CAPITAL DE INVERSIÓN | 240,000.00 | 120,000.00 | 75,170.42 | 50.00% | VIGENTE | 19/12/2022 |
| 404-1-1-40478-8 | CAPITAL DE INVERSIÓN | 240,000.00 | 120,000.00 | 106,972.50 | 50.00% | VIGENTE | 19/12/2022 |
| 107-1-1-06897-0 | CAPITAL DE INVERSIÓN | 240,000.00 | 120,000.00 | 96,856.31 | 50.00% | VIGENTE | 20/12/2022 |
| 135-1-1-03494-9 | CAPITAL DE INVERSIÓN | 160,000.00 | 64,000.00 | 41,736.13 | 40.00% | VIGENTE | 21/12/2022 |
| 505-1-1-09020-2 | CAPITAL DE INVERSIÓN | 200,000.00 | 80,000.00 | 43,029.45 | 40.00% | VIGENTE | 21/12/2022 |
| 413-1-1-30588-8 | CAPITAL DE INVERSIÓN | 240,000.00 | 120,000.00 | 94,173.10 | 50.00% | VIGENTE | 22/12/2022 |
| 609-1-1-18681-5 | CAPITAL DE INVERSIÓN | 240,000.00 | 120,000.00 | 93,964.67 | 50.00% | VIGENTE | 22/12/2022 |
| 114-1-1-48052-0 | CAPITAL DE OPERACIÓN | 120,000.00 | 40,000.00 | 8,042.79 | 33.33% | VIGENTE | 22/12/2022 |
| 602-1-1-19627-4 | CAPITAL DE INVERSIÓN | 225,000.00 | 112,330.00 | 72,426.78 | 49.92% | VIGENTE | 23/12/2022 |
| 127-1-1-18397-3 | CAPITAL DE INVERSIÓN | 240,000.00 | 120,000.00 | 86,530.99 | 50.00% | VIGENTE | 23/12/2022 |
| 136-1-1-02947-0 | CAPITAL DE INVERSIÓN | 160,000.00 | 40,000.00 | 17,779.37 | 25.00% | VIGENTE | 23/12/2022 |
| 103-1-1-45050-9 | CAPITAL DE INVERSIÓN | 202,000.00 | 42,000.00 | 13,721.33 | 20.79% | VIGENTE | 24/12/2022 |
| 510-1-1-04671-4 | CAPITAL DE INVERSIÓN | 240,000.00 | 120,000.00 | 120,000.00 | 50.00% | VIGENTE | 24/12/2022 |
| 411-1-1-46287-5 | CAPITAL DE INVERSIÓN | 260,000.00 | 100,000.00 | 77,019.31 | 38.46% | VIGENTE | 24/12/2022 |
| 409-1-1-34232-9 | CAPITAL DE INVERSIÓN | 160,000.00 | 80,000.00 | 62,563.08 | 50.00% | VIGENTE | 27/12/2022 |
| 408-1-1-20003-4 | CAPITAL DE INVERSIÓN | 240,000.00 | 120,000.00 | 93,639.98 | 50.00% | VIGENTE | 28/12/2022 |
| 420-1-1-16860-0 | CAPITAL DE INVERSIÓN | 240,000.00 | 80,000.00 | 53,635.14 | 33.33% | VIGENTE | 28/12/2022 |
| 427-1-1-04656-8 | CAPITAL DE INVERSIÓN | 160,000.00 | 80,000.00 | 57,644.13 | 50.00% | VIGENTE | 28/12/2022 |
| 603-1-1-12533-8 | CAPITAL DE INVERSIÓN | 192,000.00 | 96,000.00 | 81,802.39 | 50.00% | VIGENTE | 28/12/2022 |
| 603-1-1-12532-0 | CAPITAL DE INVERSIÓN | 240,000.00 | 120,000.00 | 102,122.65 | 50.00% | VIGENTE | 28/12/2022 |
| 431-1-1-05579-3 | CAPITAL DE INVERSIÓN | 320,000.00 | 160,000.00 | 131,875.64 | 50.00% | VIGENTE | 29/12/2022 |
| 501-1-1-23040-9 | CAPITAL DE INVERSIÓN | 140,000.00 | 51,163.00 | 31,713.07 | 36.55% | VIGENTE | 30/12/2022 |
| 419-1-1-31581-4 | CAPITAL DE INVERSIÓN | 320,000.00 | 160,000.00 | 140,920.03 | 50.00% | VIGENTE | 30/12/2022 |

ESTADO DE CUENTA FIDEICOMISO
CRÉDITOS CON GARANTÍA FOGACP-BPR
Al 31 de diciembre de 2023
(Expresado en Bolivianos)

| Código del Crédito | Destino | Monto Desembolsado | Gtías. Original | Saldo Gtía. Otorgada | % Gtía. FOGACP | Estado del Crédito | Fecha de Desemb. |
|--------------------|----------------------|--------------------|-----------------|----------------------|----------------|--------------------|------------------|
| 703-1-1-09556-4 | CAPITAL DE INVERSIÓN | 140,000.00 | 44,000.00 | 27,813.57 | 31.43% | VIGENTE | 31/12/2022 |
| 419-1-1-31590-6 | CAPITAL DE INVERSIÓN | 320,000.00 | 160,000.00 | 131,430.47 | 50.00% | VIGENTE | 31/12/2022 |
| 129-1-1-14105-8 | CAPITAL DE INVERSIÓN | 150,000.00 | 30,000.00 | 8,883.88 | 20.00% | VIGENTE | 04/01/2023 |
| 122-1-1-25518-1 | CAPITAL DE INVERSIÓN | 187,000.00 | 67,000.00 | 43,087.67 | 35.83% | VIGENTE | 04/01/2023 |
| 117-1-1-22718-0 | CAPITAL DE INVERSIÓN | 160,000.00 | 40,000.00 | 20,384.46 | 25.00% | VIGENTE | 11/01/2023 |
| 130-1-1-14343-5 | CAPITAL DE INVERSIÓN | 195,000.00 | 75,000.00 | 58,413.42 | 38.46% | VIGENTE | 14/01/2023 |
| 609-1-1-18707-7 | CAPITAL DE INVERSIÓN | 240,000.00 | 120,000.00 | 86,288.37 | 50.00% | VIGENTE | 16/01/2023 |
| 114-1-1-48076-0 | CAPITAL DE INVERSIÓN | 240,000.00 | 120,000.00 | 89,967.46 | 50.00% | VIGENTE | 16/01/2023 |
| 905-1-1-15235-0 | CAPITAL DE INVERSIÓN | 240,000.00 | 120,000.00 | 92,830.68 | 50.00% | VIGENTE | 16/01/2023 |
| 607-1-1-06881-4 | CAPITAL DE INVERSIÓN | 160,000.00 | 80,000.00 | 67,372.22 | 50.00% | VIGENTE | 17/01/2023 |
| 201-1-1-41402-8 | CAPITAL DE INVERSIÓN | 240,000.00 | 120,000.00 | 90,091.54 | 50.00% | VIGENTE | 17/01/2023 |
| 607-1-1-06884-6 | CAPITAL DE INVERSIÓN | 320,000.00 | 122,052.29 | 85,004.83 | 38.14% | VIGENTE | 18/01/2023 |
| 506-1-1-05883-6 | CAPITAL DE INVERSIÓN | 160,000.00 | 24,014.22 | 12,365.63 | 15.01% | VIGENTE | 19/01/2023 |
| 134-1-1-08606-9 | CAPITAL DE INVERSIÓN | 140,000.00 | 60,000.00 | 44,252.33 | 42.86% | VIGENTE | 20/01/2023 |
| 909-1-1-03292-0 | CAPITAL DE INVERSIÓN | 160,000.00 | 40,000.00 | 1,397.15 | 25.00% | VIGENTE | 20/01/2023 |
| 419-1-1-31664-5 | CAPITAL DE INVERSIÓN | 280,000.00 | 120,000.00 | 95,933.03 | 42.86% | VIGENTE | 20/01/2023 |
| 117-1-1-22731-8 | CAPITAL DE INVERSIÓN | 240,000.00 | 80,000.00 | 66,797.62 | 33.33% | VIGENTE | 20/01/2023 |
| 602-1-1-19659-3 | CAPITAL DE INVERSIÓN | 240,000.00 | 120,000.00 | 77,590.09 | 50.00% | VIGENTE | 21/01/2023 |
| 201-1-1-41418-6 | CAPITAL DE INVERSIÓN | 240,000.00 | 120,000.00 | 90,302.65 | 50.00% | VIGENTE | 21/01/2023 |
| 120-1-1-28889-4 | CAPITAL DE INVERSIÓN | 160,000.00 | 40,000.00 | 19,891.96 | 25.00% | VIGENTE | 21/01/2023 |
| 203-1-1-14993-1 | CAPITAL DE OPERACIÓN | 160,000.00 | 40,000.00 | 1,729.43 | 25.00% | VIGENTE | 21/01/2023 |
| 621-1-1-15955-2 | CAPITAL DE INVERSIÓN | 320,000.00 | 160,000.00 | 104,000.00 | 50.00% | VIGENTE | 24/01/2023 |
| 705-1-1-27693-3 | CAPITAL DE INVERSIÓN | 220,000.00 | 100,000.00 | 67,771.33 | 45.45% | VIGENTE | 24/01/2023 |
| 138-1-1-01521-5 | CAPITAL DE INVERSIÓN | 210,000.00 | 90,000.00 | 63,661.26 | 42.86% | VIGENTE | 24/01/2023 |
| 117-1-1-22737-0 | CAPITAL DE INVERSIÓN | 240,000.00 | 120,000.00 | 106,527.48 | 50.00% | VIGENTE | 25/01/2023 |
| 419-1-1-31677-9 | CAPITAL DE INVERSIÓN | 220,000.00 | 100,000.00 | 87,317.08 | 45.45% | VIGENTE | 25/01/2023 |
| 431-1-1-05620-8 | CAPITAL DE INVERSIÓN | 200,000.00 | 80,000.00 | 57,360.35 | 40.00% | VIGENTE | 26/01/2023 |
| 603-1-1-12582-6 | CAPITAL DE INVERSIÓN | 240,000.00 | 120,000.00 | 102,055.81 | 50.00% | VIGENTE | 26/01/2023 |
| 419-1-1-31680-8 | CAPITAL DE INVERSIÓN | 320,000.00 | 160,000.00 | 131,889.42 | 50.00% | VIGENTE | 26/01/2023 |
| 127-1-1-18495-8 | CAPITAL DE INVERSIÓN | 200,000.00 | 80,000.00 | 62,248.26 | 40.00% | VIGENTE | 26/01/2023 |
| 612-1-1-44487-9 | CAPITAL DE INVERSIÓN | 394,000.00 | 67,925.28 | 49,990.34 | 17.24% | VIGENTE | 27/01/2023 |
| 704-1-1-22561-8 | CAPITAL DE INVERSIÓN | 200,000.00 | 80,000.00 | 49,688.72 | 40.00% | VIGENTE | 27/01/2023 |
| 505-1-1-09057-7 | CAPITAL DE INVERSIÓN | 200,000.00 | 80,000.00 | 64,712.91 | 40.00% | VIGENTE | 27/01/2023 |
| 111-1-1-37327-4 | CAPITAL DE INVERSIÓN | 290,000.00 | 130,000.00 | 93,870.10 | 44.83% | VIGENTE | 27/01/2023 |
| 431-1-1-05628-6 | CAPITAL DE INVERSIÓN | 320,000.00 | 160,000.00 | 141,693.62 | 50.00% | VIGENTE | 28/01/2023 |
| 122-1-1-25596-0 | CAPITAL DE INVERSIÓN | 200,000.00 | 80,000.00 | 54,370.85 | 40.00% | VIGENTE | 30/01/2023 |
| 410-1-1-13145-7 | CAPITAL DE INVERSIÓN | 240,000.00 | 120,000.00 | 106,117.18 | 50.00% | VIGENTE | 30/01/2023 |
| 505-1-1-09062-0 | CAPITAL DE INVERSIÓN | 140,000.00 | 62,253.33 | 51,593.52 | 44.47% | VIGENTE | 31/01/2023 |
| 602-1-1-19680-2 | CAPITAL DE INVERSIÓN | 150,000.00 | 30,000.00 | 18,778.16 | 20.00% | VIGENTE | 31/01/2023 |
| 428-1-1-03611-9 | CAPITAL DE INVERSIÓN | 160,000.00 | 40,000.00 | 24,679.02 | 25.00% | VIGENTE | 31/01/2023 |
| 607-1-1-06898-4 | CAPITAL DE OPERACIÓN | 320,000.00 | 160,000.00 | 112,029.71 | 50.00% | VIGENTE | 31/01/2023 |
| 607-1-1-06901-8 | CAPITAL DE INVERSIÓN | 320,000.00 | 139,239.76 | 93,110.90 | 43.51% | VIGENTE | 01/02/2023 |
| 301-1-1-02837-5 | CAPITAL DE INVERSIÓN | 140,000.00 | 60,000.00 | 42,207.58 | 42.86% | VIGENTE | 02/02/2023 |
| 507-1-1-11034-5 | CAPITAL DE INVERSIÓN | 240,000.00 | 120,000.00 | 95,528.19 | 50.00% | VIGENTE | 03/02/2023 |
| 411-1-1-46370-8 | CAPITAL DE INVERSIÓN | 157,000.00 | 37,000.00 | 20,069.73 | 23.57% | VIGENTE | 04/02/2023 |
| 509-1-1-26684-5 | CAPITAL DE INVERSIÓN | 140,000.00 | 44,000.00 | 26,176.89 | 31.43% | VIGENTE | 06/02/2023 |
| 609-1-1-18742-2 | CAPITAL DE INVERSIÓN | 180,000.00 | 60,000.00 | 36,689.55 | 33.33% | VIGENTE | 06/02/2023 |
| 602-1-1-19691-1 | CAPITAL DE INVERSIÓN | 140,000.00 | 53,949.09 | 45,893.56 | 38.54% | VIGENTE | 07/02/2023 |
| 602-1-1-19694-5 | CAPITAL DE INVERSIÓN | 220,000.00 | 103,380.00 | 84,544.57 | 46.99% | VIGENTE | 07/02/2023 |
| 119-1-1-20741-4 | CAPITAL DE INVERSIÓN | 190,000.00 | 70,000.00 | 50,962.70 | 36.84% | VIGENTE | 07/02/2023 |
| 602-1-1-19690-7 | CAPITAL DE INVERSIÓN | 240,000.00 | 120,000.00 | 99,384.63 | 50.00% | VIGENTE | 07/02/2023 |
| 614-1-1-13226-0 | CAPITAL DE OPERACIÓN | 120,000.00 | 57,356.25 | 28,158.76 | 47.80% | VIGENTE | 07/02/2023 |
| 135-1-1-03528-8 | CAPITAL DE INVERSIÓN | 210,000.00 | 90,000.00 | 58,958.22 | 42.86% | VIGENTE | 08/02/2023 |
| 603-1-1-12609-3 | CAPITAL DE INVERSIÓN | 160,000.00 | 80,000.00 | 67,682.43 | 50.00% | VIGENTE | 08/02/2023 |
| 109-1-1-09420-1 | CAPITAL DE INVERSIÓN | 240,000.00 | 120,000.00 | 95,950.80 | 50.00% | VIGENTE | 09/02/2023 |
| 602-1-1-19699-5 | CAPITAL DE INVERSIÓN | 240,000.00 | 99,370.00 | 99,370.00 | 41.40% | VIGENTE | 10/02/2023 |
| 119-1-1-20745-3 | CAPITAL DE INVERSIÓN | 170,000.00 | 50,000.00 | 40,995.70 | 29.41% | VIGENTE | 11/02/2023 |
| 134-1-1-08679-4 | CAPITAL DE INVERSIÓN | 160,000.00 | 80,000.00 | 65,170.95 | 50.00% | VIGENTE | 11/02/2023 |
| 117-1-1-22766-9 | CAPITAL DE INVERSIÓN | 240,000.00 | 80,000.00 | 67,287.34 | 33.33% | VIGENTE | 13/02/2023 |
| 602-1-1-19701-3 | CAPITAL DE INVERSIÓN | 215,000.00 | 106,836.70 | 93,903.20 | 49.69% | VIGENTE | 13/02/2023 |
| 119-1-1-20746-4 | CAPITAL DE INVERSIÓN | 280,000.00 | 120,000.00 | 96,859.52 | 42.86% | VIGENTE | 13/02/2023 |
| 603-1-1-12617-0 | CAPITAL DE INVERSIÓN | 160,000.00 | 64,000.00 | 51,412.23 | 40.00% | VIGENTE | 14/02/2023 |
| 109-1-1-09427-5 | CAPITAL DE INVERSIÓN | 160,000.00 | 80,000.00 | 66,554.96 | 50.00% | VIGENTE | 14/02/2023 |
| 134-1-1-08682-1 | CAPITAL DE INVERSIÓN | 130,000.00 | 50,000.00 | 35,674.44 | 38.46% | VIGENTE | 14/02/2023 |

**ESTADO DE CUENTA FIDEICOMISO
CRÉDITOS CON GARANTÍA FOGACP-BPR
Al 31 de diciembre de 2023
(Expresado en Bolivianos)**

| Código del Crédito | Destino | Monto Desembolsado | Gtías. Original | Saldo Gtía. Otorgada | % Gtía. FOGACP | Estado del Crédito | Fecha de Desemb. |
|--------------------|----------------------|--------------------|-----------------|----------------------|----------------|--------------------|------------------|
| 109-1-1-09428-4 | CAPITAL DE INVERSIÓN | 320,000.00 | 160,000.00 | 132,557.63 | 50.00% | VIGENTE | 15/02/2023 |
| 134-1-1-08684-5 | CAPITAL DE INVERSIÓN | 145,000.00 | 65,000.00 | 48,809.75 | 44.83% | VIGENTE | 15/02/2023 |
| 132-1-1-11443-9 | CAPITAL DE INVERSIÓN | 240,000.00 | 120,000.00 | 93,388.86 | 50.00% | VIGENTE | 16/02/2023 |
| 905-1-1-15271-1 | CAPITAL DE INVERSIÓN | 240,000.00 | 80,000.00 | 42,477.69 | 33.33% | VIGENTE | 16/02/2023 |
| 127-1-1-18562-0 | CAPITAL DE INVERSIÓN | 240,000.00 | 80,000.00 | 59,402.03 | 33.33% | VIGENTE | 17/02/2023 |
| 412-1-1-24931-1 | CAPITAL DE INVERSIÓN | 160,000.00 | 40,000.00 | 26,273.15 | 25.00% | VIGENTE | 17/02/2023 |
| 424-1-1-05020-2 | CAPITAL DE INVERSIÓN | 160,000.00 | 80,000.00 | 66,321.61 | 50.00% | VIGENTE | 18/02/2023 |
| 906-1-1-04799-4 | CAPITAL DE INVERSIÓN | 200,000.00 | 40,000.00 | 6,565.35 | 20.00% | VIGENTE | 18/02/2023 |
| 501-1-1-23138-8 | CAPITAL DE INVERSIÓN | 240,000.00 | 120,000.00 | 103,343.23 | 50.00% | VIGENTE | 18/02/2023 |
| 429-1-1-03628-6 | CAPITAL DE INVERSIÓN | 240,000.00 | 120,000.00 | 109,578.10 | 50.00% | VIGENTE | 18/02/2023 |
| 408-1-1-20148-8 | CAPITAL DE INVERSIÓN | 240,000.00 | 80,000.00 | 59,935.45 | 33.33% | VIGENTE | 18/02/2023 |
| 412-1-1-24934-2 | CAPITAL DE INVERSIÓN | 210,000.00 | 90,000.00 | 66,588.88 | 42.86% | VIGENTE | 18/02/2023 |
| 111-1-1-37390-9 | CAPITAL DE INVERSIÓN | 210,000.00 | 50,000.00 | 32,107.53 | 23.81% | VIGENTE | 22/02/2023 |
| 419-1-1-31810-0 | CAPITAL DE INVERSIÓN | 220,000.00 | 100,000.00 | 78,937.14 | 45.45% | VIGENTE | 23/02/2023 |
| 407-1-1-22982-3 | CAPITAL DE INVERSIÓN | 210,000.00 | 90,000.00 | 66,865.01 | 42.86% | VIGENTE | 23/02/2023 |
| 610-1-1-23321-8 | CAPITAL DE INVERSIÓN | 160,000.00 | 40,000.00 | 26,436.52 | 25.00% | VIGENTE | 23/02/2023 |
| 431-1-1-05705-3 | CAPITAL DE INVERSIÓN | 230,000.00 | 110,000.00 | 89,717.70 | 47.83% | VIGENTE | 23/02/2023 |
| 419-1-1-31811-9 | CAPITAL DE INVERSIÓN | 320,000.00 | 160,000.00 | 123,489.01 | 50.00% | VIGENTE | 23/02/2023 |
| 404-1-1-40726-7 | CAPITAL DE INVERSIÓN | 200,000.00 | 80,000.00 | 57,204.97 | 40.00% | VIGENTE | 24/02/2023 |
| 431-1-1-05709-4 | CAPITAL DE INVERSIÓN | 220,000.00 | 100,000.00 | 80,735.26 | 45.45% | VIGENTE | 24/02/2023 |
| 711-1-1-12607-9 | CAPITAL DE INVERSIÓN | 240,000.00 | 120,000.00 | 120,000.00 | 50.00% | VIGENTE | 24/02/2023 |
| 106-1-1-16167-4 | CAPITAL DE INVERSIÓN | 160,000.00 | 80,000.00 | 62,256.37 | 50.00% | VIGENTE | 24/02/2023 |
| 135-1-1-03541-9 | CAPITAL DE INVERSIÓN | 240,000.00 | 120,000.00 | 93,184.63 | 50.00% | VIGENTE | 24/02/2023 |
| 506-1-1-05909-5 | CAPITAL DE OPERACIÓN | 240,000.00 | 120,000.00 | 68,121.04 | 50.00% | VIGENTE | 24/02/2023 |
| 419-1-1-31828-3 | CAPITAL DE INVERSIÓN | 320,000.00 | 160,000.00 | 141,780.07 | 50.00% | VIGENTE | 25/02/2023 |
| 703-1-1-09593-7 | CAPITAL DE INVERSIÓN | 160,000.00 | 80,000.00 | 68,253.08 | 50.00% | VIGENTE | 27/02/2023 |
| 103-1-1-45195-1 | CAPITAL DE INVERSIÓN | 240,000.00 | 120,000.00 | 92,584.77 | 50.00% | VIGENTE | 28/02/2023 |
| 711-1-1-12616-9 | CAPITAL DE INVERSIÓN | 240,000.00 | 120,000.00 | 104,147.82 | 50.00% | VIGENTE | 28/02/2023 |
| 419-1-1-31847-1 | CAPITAL DE INVERSIÓN | 320,000.00 | 160,000.00 | 131,798.20 | 50.00% | VIGENTE | 28/02/2023 |
| 504-1-1-11494-9 | CAPITAL DE INVERSIÓN | 160,000.00 | 80,000.00 | 62,081.88 | 50.00% | VIGENTE | 28/02/2023 |
| 404-1-1-40744-1 | CAPITAL DE INVERSIÓN | 240,000.00 | 120,000.00 | 67,488.02 | 50.00% | VIGENTE | 28/02/2023 |
| 909-1-1-03325-5 | CAPITAL DE INVERSIÓN | 240,000.00 | 120,000.00 | 98,855.62 | 50.00% | VIGENTE | 02/03/2023 |
| 603-1-1-12639-2 | CAPITAL DE INVERSIÓN | 240,000.00 | 120,000.00 | 105,866.05 | 50.00% | VIGENTE | 02/03/2023 |
| 404-1-1-40754-4 | CAPITAL DE INVERSIÓN | 210,000.00 | 90,000.00 | 77,566.95 | 42.86% | VIGENTE | 06/03/2023 |
| 614-1-1-13295-3 | CAPITAL DE INVERSIÓN | 140,000.00 | 20,000.00 | 6,929.76 | 14.29% | VIGENTE | 11/03/2023 |
| 510-1-1-04729-1 | CAPITAL DE INVERSIÓN | 321,000.00 | 71,758.56 | 65,635.90 | 22.35% | VIGENTE | 14/03/2023 |
| 603-1-1-12656-0 | CAPITAL DE INVERSIÓN | 150,000.00 | 54,000.00 | 42,250.11 | 36.00% | VIGENTE | 14/03/2023 |
| 602-1-1-19738-2 | CAPITAL DE INVERSIÓN | 160,000.00 | 79,327.27 | 72,747.28 | 49.58% | VIGENTE | 16/03/2023 |
| 614-1-1-13305-7 | CAPITAL DE INVERSIÓN | 160,000.00 | 80,000.00 | 64,816.27 | 50.00% | VIGENTE | 16/03/2023 |
| 902-1-1-37298-8 | CAPITAL DE INVERSIÓN | 160,000.00 | 80,000.00 | 80,000.00 | 50.00% | VIGENTE | 17/03/2023 |
| 403-1-1-31570-4 | CAPITAL DE INVERSIÓN | 140,000.00 | 60,000.00 | 46,693.67 | 42.86% | VIGENTE | 17/03/2023 |
| 906-1-1-04827-3 | CAPITAL DE INVERSIÓN | 210,000.00 | 50,000.00 | 36,552.20 | 23.81% | VIGENTE | 24/03/2023 |
| 404-1-1-40816-3 | CAPITAL DE INVERSIÓN | 210,000.00 | 90,000.00 | 73,973.04 | 42.86% | VIGENTE | 30/03/2023 |
| 404-1-1-40808-9 | CAPITAL DE INVERSIÓN | 160,000.00 | 40,000.00 | 27,920.00 | 25.00% | VIGENTE | 30/03/2023 |
| 410-1-1-13210-5 | CAPITAL DE INVERSIÓN | 240,000.00 | 120,000.00 | 105,990.17 | 50.00% | VIGENTE | 30/03/2023 |
| 404-1-1-40817-7 | CAPITAL DE INVERSIÓN | 220,000.00 | 100,000.00 | 87,437.93 | 45.45% | VIGENTE | 30/03/2023 |
| 102-1-1-11885-4 | CAPITAL DE INVERSIÓN | 240,000.00 | 120,000.00 | 96,498.60 | 50.00% | VIGENTE | 30/03/2023 |
| 102-1-1-11884-4 | CAPITAL DE INVERSIÓN | 240,000.00 | 120,000.00 | 96,160.28 | 50.00% | VIGENTE | 30/03/2023 |
| 103-1-1-45241-2 | CAPITAL DE INVERSIÓN | 240,000.00 | 120,000.00 | 95,405.84 | 50.00% | VIGENTE | 30/03/2023 |
| 201-1-1-41554-2 | CAPITAL DE INVERSIÓN | 175,000.00 | 55,000.00 | 37,707.36 | 31.43% | VIGENTE | 30/03/2023 |
| 127-1-1-18634-1 | CAPITAL DE INVERSIÓN | 200,000.00 | 80,000.00 | 68,394.70 | 40.00% | VIGENTE | 30/03/2023 |
| 707-1-1-51980-1 | CAPITAL DE INVERSIÓN | 210,000.00 | 50,000.00 | 33,917.60 | 23.81% | VIGENTE | 31/03/2023 |
| 134-1-1-08790-9 | CAPITAL DE INVERSIÓN | 210,000.00 | 90,000.00 | 77,871.04 | 42.86% | VIGENTE | 31/03/2023 |
| 428-1-1-03670-8 | CAPITAL DE INVERSIÓN | 240,000.00 | 120,000.00 | 106,705.72 | 50.00% | VIGENTE | 31/03/2023 |
| 105-1-1-33757-5 | CAPITAL DE INVERSIÓN | 160,000.00 | 80,000.00 | 67,358.05 | 50.00% | VIGENTE | 01/04/2023 |
| 404-1-1-40836-9 | CAPITAL DE INVERSIÓN | 140,000.00 | 60,000.00 | 49,137.58 | 42.86% | VIGENTE | 03/04/2023 |
| 603-1-1-12673-4 | CAPITAL DE INVERSIÓN | 200,000.00 | 98,000.00 | 83,059.44 | 49.00% | VIGENTE | 03/04/2023 |
| 423-1-1-04064-4 | CAPITAL DE INVERSIÓN | 160,000.00 | 80,000.00 | 58,530.85 | 50.00% | VIGENTE | 05/04/2023 |
| 105-1-1-33767-3 | CAPITAL DE INVERSIÓN | 160,000.00 | 80,000.00 | 63,740.75 | 50.00% | VIGENTE | 05/04/2023 |
| 433-1-1-02166-1 | CAPITAL DE INVERSIÓN | 240,000.00 | 120,000.00 | 105,722.15 | 50.00% | VIGENTE | 06/04/2023 |
| 410-1-1-13223-8 | CAPITAL DE INVERSIÓN | 320,000.00 | 160,000.00 | 141,151.69 | 50.00% | VIGENTE | 06/04/2023 |
| 407-1-1-23079-9 | CAPITAL DE INVERSIÓN | 140,000.00 | 60,000.00 | 50,467.41 | 42.86% | VIGENTE | 06/04/2023 |
| 301-1-1-02868-8 | CAPITAL DE INVERSIÓN | 135,000.00 | 55,000.00 | 41,395.25 | 40.74% | VIGENTE | 06/04/2023 |
| 431-1-1-05804-2 | CAPITAL DE INVERSIÓN | 220,000.00 | 100,000.00 | 88,843.26 | 45.45% | VIGENTE | 10/04/2023 |

**ESTADO DE CUENTA FIDEICOMISO
CRÉDITOS CON GARANTÍA FOGACP-BPR
Al 31 de diciembre de 2023
(Expresado en Bolivianos)**

| Código del Crédito | Destino | Monto Desembolsado | Gtías. Original | Saldo Gtía. Otorgada | % Gtía. FOGACP | Estado del Crédito | Fecha de Desemb. |
|--------------------|----------------------|--------------------|-----------------|----------------------|----------------|--------------------|------------------|
| 431-1-1-05803-0 | CAPITAL DE INVERSIÓN | 280,000.00 | 120,000.00 | 91,061.15 | 42.86% | VIGENTE | 10/04/2023 |
| 134-1-1-08820-2 | CAPITAL DE INVERSIÓN | 155,000.00 | 75,000.00 | 62,980.07 | 48.39% | VIGENTE | 11/04/2023 |
| 409-1-1-34544-4 | CAPITAL DE INVERSIÓN | 200,000.00 | 80,000.00 | 63,680.63 | 40.00% | VIGENTE | 11/04/2023 |
| 506-1-1-05935-7 | CAPITAL DE INVERSIÓN | 195,000.00 | 75,000.00 | 61,121.94 | 38.46% | VIGENTE | 13/04/2023 |
| 117-1-1-22828-1 | CAPITAL DE INVERSIÓN | 320,000.00 | 160,000.00 | 143,232.19 | 50.00% | VIGENTE | 13/04/2023 |
| 505-1-1-09132-6 | CAPITAL DE INVERSIÓN | 180,000.00 | 76,185.33 | 57,562.26 | 42.33% | VIGENTE | 14/04/2023 |
| 908-1-1-03570-2 | CAPITAL DE INVERSIÓN | 100,000.00 | 20,000.00 | 12,864.29 | 20.00% | VIGENTE | 20/04/2023 |
| 301-1-1-02875-9 | CAPITAL DE INVERSIÓN | 240,000.00 | 120,000.00 | 104,771.38 | 50.00% | VIGENTE | 21/04/2023 |
| 201-1-1-41596-7 | CAPITAL DE INVERSIÓN | 140,000.00 | 44,000.00 | 31,773.30 | 31.43% | VIGENTE | 06/05/2023 |
| 419-1-1-32038-1 | CAPITAL DE INVERSIÓN | 320,000.00 | 160,000.00 | 141,723.06 | 50.00% | VIGENTE | 06/05/2023 |
| 105-1-1-33802-6 | CAPITAL DE INVERSIÓN | 240,000.00 | 120,000.00 | 103,474.58 | 50.00% | VIGENTE | 08/05/2023 |
| 427-1-1-04861-2 | CAPITAL DE INVERSIÓN | 240,000.00 | 120,000.00 | 102,889.47 | 50.00% | VIGENTE | 08/05/2023 |
| 501-1-1-23228-2 | CAPITAL DE INVERSIÓN | 320,000.00 | 160,000.00 | 133,333.33 | 50.00% | VIGENTE | 09/05/2023 |
| 602-1-1-19772-7 | CAPITAL DE OPERACIÓN | 240,000.00 | 119,950.00 | 87,479.39 | 49.98% | VIGENTE | 09/05/2023 |
| 404-1-1-40899-8 | CAPITAL DE INVERSIÓN | 200,000.00 | 80,000.00 | 65,944.93 | 40.00% | VIGENTE | 10/05/2023 |
| 413-1-1-31029-7 | CAPITAL DE INVERSIÓN | 320,000.00 | 160,000.00 | 143,417.87 | 50.00% | VIGENTE | 10/05/2023 |
| 404-1-1-40900-8 | CAPITAL DE INVERSIÓN | 150,000.00 | 30,000.00 | 19,804.59 | 20.00% | VIGENTE | 10/05/2023 |
| 130-1-1-14574-4 | CAPITAL DE INVERSIÓN | 143,000.00 | 23,000.00 | 3,601.88 | 16.08% | VIGENTE | 10/05/2023 |
| 404-1-1-40898-8 | CAPITAL DE INVERSIÓN | 205,000.00 | 85,000.00 | 64,499.03 | 41.46% | VIGENTE | 10/05/2023 |
| 429-1-1-03721-0 | CAPITAL DE INVERSIÓN | 160,000.00 | 64,000.00 | 53,262.64 | 40.00% | VIGENTE | 10/05/2023 |
| 603-1-1-12697-6 | CAPITAL DE INVERSIÓN | 240,000.00 | 80,000.00 | 65,591.08 | 33.33% | VIGENTE | 10/05/2023 |
| 420-1-1-17019-5 | CAPITAL DE INVERSIÓN | 240,000.00 | 80,000.00 | 67,563.38 | 33.33% | VIGENTE | 10/05/2023 |
| 607-1-1-06971-4 | CAPITAL DE INVERSIÓN | 320,000.00 | 160,000.00 | 160,000.00 | 50.00% | VIGENTE | 10/05/2023 |
| 420-1-1-17018-8 | CAPITAL DE INVERSIÓN | 240,000.00 | 120,000.00 | 103,554.08 | 50.00% | VIGENTE | 10/05/2023 |
| 705-1-1-27837-0 | CAPITAL DE INVERSIÓN | 320,000.00 | 160,000.00 | 131,575.75 | 50.00% | VIGENTE | 11/05/2023 |
| 705-1-1-27838-7 | CAPITAL DE INVERSIÓN | 211,000.00 | 91,000.00 | 76,365.22 | 43.13% | VIGENTE | 11/05/2023 |
| 705-1-1-27836-3 | CAPITAL DE INVERSIÓN | 208,000.00 | 88,000.00 | 73,576.80 | 42.31% | VIGENTE | 11/05/2023 |
| 603-1-1-12700-4 | CAPITAL DE INVERSIÓN | 145,000.00 | 25,000.00 | 12,127.74 | 17.24% | VIGENTE | 11/05/2023 |
| 603-1-1-12701-0 | CAPITAL DE INVERSIÓN | 210,000.00 | 90,000.00 | 73,782.76 | 42.86% | VIGENTE | 12/05/2023 |
| 415-1-1-28368-3 | CAPITAL DE INVERSIÓN | 240,000.00 | 80,000.00 | 67,711.18 | 33.33% | VIGENTE | 15/05/2023 |
| 201-1-1-41636-8 | CAPITAL DE INVERSIÓN | 160,000.00 | 80,000.00 | 69,082.89 | 50.00% | VIGENTE | 16/05/2023 |
| 603-1-1-12710-7 | CAPITAL DE INVERSIÓN | 130,000.00 | 56,666.67 | 47,675.64 | 43.59% | VIGENTE | 17/05/2023 |
| 507-1-1-11116-2 | CAPITAL DE INVERSIÓN | 160,000.00 | 40,000.00 | 18,054.54 | 25.00% | VIGENTE | 17/05/2023 |
| 103-1-1-45315-4 | CAPITAL DE INVERSIÓN | 140,000.00 | 44,000.00 | 30,850.93 | 31.43% | VIGENTE | 17/05/2023 |
| 906-1-1-04867-9 | CAPITAL DE INVERSIÓN | 240,000.00 | 120,000.00 | 99,321.66 | 50.00% | VIGENTE | 17/05/2023 |
| 602-1-1-19780-3 | CAPITAL DE INVERSIÓN | 210,000.00 | 58,500.00 | 15,547.45 | 27.86% | VIGENTE | 19/05/2023 |
| 431-1-1-05872-0 | CAPITAL DE INVERSIÓN | 220,000.00 | 100,000.00 | 84,471.67 | 45.45% | VIGENTE | 19/05/2023 |
| 407-1-1-23147-3 | CAPITAL DE INVERSIÓN | 160,000.00 | 40,000.00 | 28,261.11 | 25.00% | VIGENTE | 20/05/2023 |
| 602-1-1-19783-8 | CAPITAL DE INVERSIÓN | 150,000.00 | 71,466.72 | 60,635.57 | 47.64% | VIGENTE | 22/05/2023 |
| 408-1-1-20344-3 | CAPITAL DE INVERSIÓN | 240,000.00 | 80,000.00 | 67,340.86 | 33.33% | VIGENTE | 22/05/2023 |
| 511-1-1-04215-5 | CAPITAL DE INVERSIÓN | 320,000.00 | 160,000.00 | 88,736.52 | 50.00% | VIGENTE | 23/05/2023 |
| 419-1-1-32124-4 | CAPITAL DE INVERSIÓN | 320,000.00 | 160,000.00 | 142,066.06 | 50.00% | VIGENTE | 24/05/2023 |
| 510-1-1-04775-8 | CAPITAL DE INVERSIÓN | 80,000.00 | 38,285.00 | 30,452.75 | 47.86% | VIGENTE | 24/05/2023 |
| 701-1-1-53452-2 | CAPITAL DE INVERSIÓN | 160,000.00 | 80,000.00 | 65,325.04 | 50.00% | VIGENTE | 24/05/2023 |
| 903-1-1-31729-9 | CAPITAL DE INVERSIÓN | 120,000.00 | 24,000.00 | 12,857.96 | 20.00% | VIGENTE | 25/05/2023 |
| 701-1-1-53458-1 | CAPITAL DE INVERSIÓN | 70,000.00 | 24,458.50 | 19,549.27 | 34.94% | VIGENTE | 25/05/2023 |
| 119-1-1-20822-2 | CAPITAL DE INVERSIÓN | 150,000.00 | 70,000.00 | 59,367.03 | 46.67% | VIGENTE | 25/05/2023 |
| 501-1-1-23255-5 | CAPITAL DE INVERSIÓN | 160,000.00 | 80,000.00 | 69,999.00 | 50.00% | VIGENTE | 27/05/2023 |
| 705-1-1-27869-1 | CAPITAL DE INVERSIÓN | 240,000.00 | 120,000.00 | 96,569.72 | 50.00% | VIGENTE | 30/05/2023 |
| 909-1-1-03399-4 | CAPITAL DE INVERSIÓN | 160,000.00 | 80,000.00 | 68,095.26 | 50.00% | VIGENTE | 30/05/2023 |
| 117-1-1-22876-5 | CAPITAL DE INVERSIÓN | 240,000.00 | 80,000.00 | 66,482.98 | 33.33% | VIGENTE | 30/05/2023 |
| 508-1-1-07787-4 | CAPITAL DE OPERACIÓN | 160,000.00 | 40,000.00 | 17,312.90 | 25.00% | VIGENTE | 30/05/2023 |
| 906-1-1-04886-6 | CAPITAL DE INVERSIÓN | 150,000.00 | 30,000.00 | 10,043.12 | 20.00% | VIGENTE | 31/05/2023 |
| 707-1-1-52144-0 | CAPITAL DE INVERSIÓN | 160,000.00 | 40,000.00 | 23,878.71 | 25.00% | VIGENTE | 31/05/2023 |
| 501-1-1-23259-8 | CAPITAL DE INVERSIÓN | 140,000.00 | 60,000.00 | 50,499.86 | 42.86% | VIGENTE | 31/05/2023 |
| 621-1-1-16103-7 | CAPITAL DE INVERSIÓN | 210,000.00 | 90,000.00 | 77,505.85 | 42.86% | VIGENTE | 03/06/2023 |
| 419-1-1-32182-8 | CAPITAL DE INVERSIÓN | 320,000.00 | 160,000.00 | 141,249.32 | 50.00% | VIGENTE | 05/06/2023 |
| 431-1-1-05899-0 | CAPITAL DE INVERSIÓN | 240,000.00 | 120,000.00 | 105,940.93 | 50.00% | VIGENTE | 05/06/2023 |
| 419-1-1-32195-4 | CAPITAL DE INVERSIÓN | 225,000.00 | 105,000.00 | 95,553.25 | 46.67% | VIGENTE | 06/06/2023 |
| 621-1-1-16109-9 | CAPITAL DE INVERSIÓN | 240,000.00 | 120,000.00 | 99,941.89 | 50.00% | VIGENTE | 09/06/2023 |
| 117-1-1-22889-9 | CAPITAL DE INVERSIÓN | 210,000.00 | 90,000.00 | 81,543.67 | 42.86% | VIGENTE | 12/06/2023 |
| 603-1-1-12747-0 | CAPITAL DE INVERSIÓN | 160,000.00 | 40,000.00 | 24,918.67 | 25.00% | VIGENTE | 12/06/2023 |
| 136-1-1-03062-9 | CAPITAL DE INVERSIÓN | 120,000.00 | 24,000.00 | 17,277.45 | 20.00% | VIGENTE | 12/06/2023 |
| 420-1-1-17070-5 | CAPITAL DE INVERSIÓN | 110,000.00 | 46,335.00 | 40,086.80 | 42.12% | VIGENTE | 14/06/2023 |

ESTADO DE CUENTA FIDEICOMISO
CRÉDITOS CON GARANTÍA FOGACP-BPR
Al 31 de diciembre de 2023
(Expresado en Bolivianos)

| Código del Crédito | Destino | Monto Desembolsado | Gtías. Original | Saldo Gtía. Otorgada | % Gtía. FOGACP | Estado del Crédito | Fecha de Desemb. |
|--------------------|----------------------|--------------------|-----------------|----------------------|----------------|--------------------|------------------|
| 704-1-1-22737-9 | CAPITAL DE INVERSIÓN | 140,000.00 | 60,000.00 | 40,555.55 | 42.86% | VIGENTE | 14/06/2023 |
| 105-1-1-33876-3 | CAPITAL DE INVERSIÓN | 160,000.00 | 40,000.00 | 21,844.57 | 25.00% | VIGENTE | 15/06/2023 |
| 705-1-1-27894-7 | CAPITAL DE INVERSIÓN | 160,000.00 | 80,000.00 | 63,642.08 | 50.00% | VIGENTE | 15/06/2023 |
| 507-1-1-11157-0 | CAPITAL DE INVERSIÓN | 240,000.00 | 120,000.00 | 106,148.81 | 50.00% | VIGENTE | 22/06/2023 |
| 407-1-1-23230-3 | CAPITAL DE INVERSIÓN | 160,000.00 | 80,000.00 | 74,550.67 | 50.00% | VIGENTE | 22/06/2023 |
| 510-1-1-04789-0 | CAPITAL DE INVERSIÓN | 190,000.00 | 70,000.00 | 70,000.00 | 36.84% | VIGENTE | 22/06/2023 |
| 115-1-1-45106-3 | CAPITAL DE INVERSIÓN | 160,000.00 | 40,000.00 | 30,816.73 | 25.00% | VIGENTE | 23/06/2023 |
| 103-1-1-45386-7 | CAPITAL DE INVERSIÓN | 160,000.00 | 74,300.00 | 65,255.96 | 46.44% | VIGENTE | 23/06/2023 |
| 501-1-1-23285-7 | CAPITAL DE INVERSIÓN | 160,000.00 | 80,000.00 | 72,846.48 | 50.00% | VIGENTE | 23/06/2023 |
| 501-1-1-23289-9 | CAPITAL DE INVERSIÓN | 160,000.00 | 40,000.00 | 30,873.78 | 25.00% | VIGENTE | 24/06/2023 |
| 711-1-1-12771-7 | CAPITAL DE INVERSIÓN | 160,000.00 | 80,000.00 | 67,372.30 | 50.00% | VIGENTE | 24/06/2023 |
| 407-1-1-23247-1 | CAPITAL DE INVERSIÓN | 160,000.00 | 40,000.00 | 34,359.50 | 25.00% | VIGENTE | 27/06/2023 |
| 135-1-1-03635-4 | CAPITAL DE INVERSIÓN | 240,000.00 | 120,000.00 | 100,968.39 | 50.00% | VIGENTE | 27/06/2023 |
| 603-1-1-12771-6 | CAPITAL DE INVERSIÓN | 400,000.00 | 175,979.13 | 175,979.13 | 43.99% | VIGENTE | 27/06/2023 |
| 515-1-1-04110-8 | CAPITAL DE INVERSIÓN | 70,000.00 | 16,666.67 | 8,600.16 | 23.81% | VIGENTE | 27/06/2023 |
| 501-1-1-23294-2 | CAPITAL DE INVERSIÓN | 240,000.00 | 120,000.00 | 108,999.44 | 50.00% | VIGENTE | 27/06/2023 |
| 105-1-1-33915-6 | CAPITAL DE INVERSIÓN | 240,000.00 | 120,000.00 | 97,889.22 | 50.00% | VIGENTE | 28/06/2023 |
| 510-1-1-04800-3 | CAPITAL DE OPERACIÓN | 160,000.00 | 80,000.00 | 80,000.00 | 50.00% | VIGENTE | 28/06/2023 |
| 129-1-1-14247-4 | CAPITAL DE INVERSIÓN | 160,000.00 | 70,820.00 | 61,108.22 | 44.26% | VIGENTE | 29/06/2023 |
| 711-1-1-12780-8 | CAPITAL DE INVERSIÓN | 240,000.00 | 120,000.00 | 112,195.69 | 50.00% | VIGENTE | 30/06/2023 |
| 705-1-1-27921-9 | CAPITAL DE INVERSIÓN | 160,000.00 | 79,966.67 | 66,792.04 | 49.98% | VIGENTE | 30/06/2023 |
| 602-1-1-19830-0 | CAPITAL DE INVERSIÓN | 240,000.00 | 120,000.00 | 120,000.00 | 50.00% | VIGENTE | 30/06/2023 |
| 603-1-1-12781-4 | CAPITAL DE INVERSIÓN | 180,000.00 | 60,000.00 | 60,000.00 | 33.33% | VIGENTE | 04/07/2023 |
| 407-1-1-23256-1 | CAPITAL DE INVERSIÓN | 160,000.00 | 64,000.00 | 64,000.00 | 40.00% | VIGENTE | 04/07/2023 |
| 424-1-1-05188-0 | CAPITAL DE INVERSIÓN | 100,000.00 | 20,000.00 | 16,322.60 | 20.00% | VIGENTE | 07/07/2023 |
| 607-1-1-07032-8 | CAPITAL DE INVERSIÓN | 240,000.00 | 80,000.00 | 80,000.00 | 33.33% | VIGENTE | 07/07/2023 |
| 624-1-1-02779-9 | CAPITAL DE INVERSIÓN | 91,000.00 | 31,546.67 | 20,642.43 | 34.67% | VIGENTE | 10/07/2023 |
| 407-1-1-23275-1 | CAPITAL DE INVERSIÓN | 170,000.00 | 50,000.00 | 46,427.14 | 29.41% | VIGENTE | 10/07/2023 |
| 407-1-1-23272-7 | CAPITAL DE INVERSIÓN | 200,000.00 | 80,000.00 | 80,000.00 | 40.00% | VIGENTE | 10/07/2023 |
| 411-1-1-46678-3 | CAPITAL DE INVERSIÓN | 160,000.00 | 60,295.50 | 50,252.80 | 37.68% | VIGENTE | 11/07/2023 |
| 425-1-1-03966-7 | CAPITAL DE INVERSIÓN | 130,000.00 | 50,000.00 | 45,941.94 | 38.46% | VIGENTE | 11/07/2023 |
| 124-1-1-16828-3 | CAPITAL DE INVERSIÓN | 120,000.00 | 24,000.00 | 24,000.00 | 20.00% | VIGENTE | 11/07/2023 |
| 102-1-1-11932-7 | CAPITAL DE INVERSIÓN | 140,000.00 | 20,000.00 | 11,256.77 | 14.29% | VIGENTE | 11/07/2023 |
| 115-1-1-45126-4 | CAPITAL DE INVERSIÓN | 180,000.00 | 60,000.00 | 51,110.23 | 33.33% | VIGENTE | 11/07/2023 |
| 118-1-1-32925-0 | CAPITAL DE INVERSIÓN | 140,000.00 | 60,000.00 | 55,586.01 | 42.86% | VIGENTE | 12/07/2023 |
| 426-1-1-04074-7 | CAPITAL DE OPERACIÓN | 210,000.00 | 90,000.00 | 71,626.70 | 42.86% | VIGENTE | 12/07/2023 |
| 419-1-1-32357-0 | CAPITAL DE INVERSIÓN | 240,000.00 | 120,000.00 | 120,000.00 | 50.00% | VIGENTE | 13/07/2023 |
| 603-1-1-12793-0 | CAPITAL DE INVERSIÓN | 240,000.00 | 120,000.00 | 30,380.14 | 50.00% | VIGENTE | 14/07/2023 |
| 505-1-1-09227-9 | CAPITAL DE INVERSIÓN | 190,000.00 | 85,510.00 | 85,510.00 | 45.01% | VIGENTE | 14/07/2023 |
| 403-1-1-31843-5 | CAPITAL DE INVERSIÓN | 240,000.00 | 120,000.00 | 120,000.00 | 50.00% | VIGENTE | 15/07/2023 |
| 901-1-1-27137-6 | CAPITAL DE INVERSIÓN | 200,000.00 | 80,000.00 | 70,000.00 | 40.00% | VIGENTE | 18/07/2023 |
| 711-1-1-12802-5 | CAPITAL DE INVERSIÓN | 240,000.00 | 120,000.00 | 109,202.31 | 50.00% | VIGENTE | 18/07/2023 |
| 407-1-1-23288-4 | CAPITAL DE INVERSIÓN | 240,000.00 | 120,000.00 | 111,968.14 | 50.00% | VIGENTE | 19/07/2023 |
| 713-1-1-04647-2 | CAPITAL DE INVERSIÓN | 178,000.00 | 58,000.00 | 58,000.00 | 32.58% | VIGENTE | 20/07/2023 |
| 501-1-1-23326-6 | CAPITAL DE INVERSIÓN | 160,000.00 | 80,000.00 | 70,999.47 | 50.00% | VIGENTE | 20/07/2023 |
| 701-1-1-53590-5 | CAPITAL DE INVERSIÓN | 160,000.00 | 80,000.00 | 73,090.89 | 50.00% | VIGENTE | 20/07/2023 |
| 906-1-1-04938-5 | CAPITAL DE INVERSIÓN | 190,000.00 | 70,000.00 | 70,000.00 | 36.84% | VIGENTE | 21/07/2023 |
| 105-1-1-33969-6 | CAPITAL DE INVERSIÓN | 140,000.00 | 20,000.00 | 13,500.02 | 14.29% | VIGENTE | 22/07/2023 |
| 908-1-1-03631-8 | CAPITAL DE INVERSIÓN | 320,000.00 | 160,000.00 | 160,000.00 | 50.00% | VIGENTE | 22/07/2023 |
| 702-1-1-10598-9 | CAPITAL DE INVERSIÓN | 160,000.00 | 80,000.00 | 73,267.65 | 50.00% | VIGENTE | 24/07/2023 |
| 103-1-1-45469-2 | CAPITAL DE INVERSIÓN | 240,000.00 | 120,000.00 | 105,199.68 | 50.00% | VIGENTE | 25/07/2023 |
| 602-1-1-19855-6 | CAPITAL DE INVERSIÓN | 240,000.00 | 113,090.00 | 113,090.00 | 47.12% | VIGENTE | 25/07/2023 |
| 410-1-1-13349-2 | CAPITAL DE INVERSIÓN | 240,000.00 | 120,000.00 | 120,000.00 | 50.00% | VIGENTE | 25/07/2023 |
| 510-1-1-04822-0 | CAPITAL DE INVERSIÓN | 203,000.00 | 83,000.00 | 73,991.29 | 40.89% | VIGENTE | 26/07/2023 |
| 407-1-1-23307-1 | CAPITAL DE INVERSIÓN | 240,000.00 | 120,000.00 | 111,826.54 | 50.00% | VIGENTE | 26/07/2023 |
| 118-1-1-32949-3 | CAPITAL DE INVERSIÓN | 120,000.00 | 24,000.00 | 16,382.46 | 20.00% | VIGENTE | 26/07/2023 |
| 301-1-1-02926-9 | CAPITAL DE INVERSIÓN | 160,000.00 | 40,000.00 | 32,730.67 | 25.00% | VIGENTE | 26/07/2023 |
| 501-1-1-23340-9 | CAPITAL DE INVERSIÓN | 160,000.00 | 80,000.00 | 64,526.60 | 50.00% | VIGENTE | 27/07/2023 |
| 504-1-1-11637-6 | CAPITAL DE INVERSIÓN | 160,000.00 | 80,000.00 | 68,161.76 | 50.00% | VIGENTE | 27/07/2023 |
| 501-1-1-23343-5 | CAPITAL DE INVERSIÓN | 192,000.00 | 96,000.00 | 78,550.33 | 50.00% | VIGENTE | 28/07/2023 |
| 505-1-1-09247-7 | CAPITAL DE INVERSIÓN | 192,000.00 | 96,000.00 | 96,000.00 | 50.00% | VIGENTE | 28/07/2023 |
| 602-1-1-19864-8 | CAPITAL DE INVERSIÓN | 240,000.00 | 119,950.00 | 119,950.00 | 49.98% | VIGENTE | 28/07/2023 |
| 903-1-1-31852-3 | CAPITAL DE INVERSIÓN | 240,000.00 | 120,000.00 | 120,000.00 | 50.00% | VIGENTE | 28/07/2023 |
| 115-1-1-45148-8 | CAPITAL DE INVERSIÓN | 160,000.00 | 80,000.00 | 65,502.63 | 50.00% | VIGENTE | 28/07/2023 |

ESTADO DE CUENTA FIDEICOMISO
CRÉDITOS CON GARANTÍA FOGACP-BPR
Al 31 de diciembre de 2023
(Expresado en Bolivianos)

| Código del Crédito | Destino | Monto Desembolsado | Gtías. Original | Saldo Gtía. Otorgada | % Gtía. FOGACP | Estado del Crédito | Fecha de Desemb. |
|--------------------|----------------------|--------------------|-----------------|----------------------|----------------|--------------------|------------------|
| 621-1-1-16175-6 | CAPITAL DE INVERSIÓN | 240,000.00 | 120,000.00 | 98,256.66 | 50.00% | VIGENTE | 29/07/2023 |
| 201-1-1-41817-4 | CAPITAL DE INVERSIÓN | 240,000.00 | 120,000.00 | 111,414.55 | 50.00% | VIGENTE | 31/07/2023 |
| 713-1-1-04653-3 | CAPITAL DE INVERSIÓN | 280,000.00 | 115,498.26 | 115,498.26 | 41.25% | VIGENTE | 31/07/2023 |
| 511-1-1-04261-4 | CAPITAL DE INVERSIÓN | 560,000.00 | 216,412.31 | 216,412.31 | 38.65% | VIGENTE | 31/07/2023 |
| 115-1-1-45151-0 | CAPITAL DE INVERSIÓN | 160,000.00 | 64,000.00 | 56,224.48 | 40.00% | VIGENTE | 01/08/2023 |
| 609-1-1-18958-0 | CAPITAL DE INVERSIÓN | 220,000.00 | 100,000.00 | 100,000.00 | 45.45% | VIGENTE | 02/08/2023 |
| 504-1-1-11649-7 | CAPITAL DE INVERSIÓN | 55,000.00 | 27,500.00 | 23,896.02 | 50.00% | VIGENTE | 02/08/2023 |
| 137-1-1-02471-7 | CAPITAL DE INVERSIÓN | 240,000.00 | 120,000.00 | 108,267.26 | 50.00% | VIGENTE | 03/08/2023 |
| 134-1-1-09065-3 | CAPITAL DE INVERSIÓN | 160,000.00 | 80,000.00 | 74,174.39 | 50.00% | VIGENTE | 04/08/2023 |
| 414-1-1-09350-2 | CAPITAL DE INVERSIÓN | 240,000.00 | 120,000.00 | 120,000.00 | 50.00% | VIGENTE | 04/08/2023 |
| 621-1-1-16186-8 | CAPITAL DE INVERSIÓN | 240,000.00 | 120,000.00 | 117,500.00 | 50.00% | VIGENTE | 04/08/2023 |
| 423-1-1-04240-9 | CAPITAL DE INVERSIÓN | 230,000.00 | 70,000.00 | 58,690.26 | 30.43% | VIGENTE | 04/08/2023 |
| 407-1-1-23348-7 | CAPITAL DE INVERSIÓN | 110,000.00 | 34,540.00 | 34,540.00 | 31.40% | VIGENTE | 09/08/2023 |
| 711-1-1-12828-6 | CAPITAL DE INVERSIÓN | 160,000.00 | 80,000.00 | 71,941.36 | 50.00% | VIGENTE | 09/08/2023 |
| 120-1-1-29177-1 | CAPITAL DE OPERACIÓN | 160,000.00 | 80,000.00 | 64,810.72 | 50.00% | VIGENTE | 09/08/2023 |
| 119-1-1-20887-2 | CAPITAL DE INVERSIÓN | 190,000.00 | 70,000.00 | 64,201.42 | 36.84% | VIGENTE | 12/08/2023 |
| 603-1-1-12848-6 | CAPITAL DE INVERSIÓN | 240,000.00 | 120,000.00 | 120,000.00 | 50.00% | VIGENTE | 14/08/2023 |
| 701-1-1-53658-4 | CAPITAL DE INVERSIÓN | 240,000.00 | 120,000.00 | 107,698.60 | 50.00% | VIGENTE | 15/08/2023 |
| 118-1-1-32976-3 | CAPITAL DE INVERSIÓN | 320,000.00 | 160,000.00 | 152,477.49 | 50.00% | VIGENTE | 16/08/2023 |
| 404-1-1-41246-3 | CAPITAL DE INVERSIÓN | 240,000.00 | 120,000.00 | 116,889.05 | 50.00% | VIGENTE | 16/08/2023 |
| 603-1-1-12854-9 | CAPITAL DE INVERSIÓN | 192,000.00 | 72,000.00 | 72,000.00 | 37.50% | VIGENTE | 17/08/2023 |
| 201-1-1-41878-9 | CAPITAL DE INVERSIÓN | 240,000.00 | 120,000.00 | 112,587.32 | 50.00% | VIGENTE | 18/08/2023 |
| 420-1-1-17182-0 | CAPITAL DE INVERSIÓN | 185,000.00 | 65,000.00 | 61,100.20 | 35.14% | VIGENTE | 18/08/2023 |
| 429-1-1-03877-4 | CAPITAL DE INVERSIÓN | 199,900.00 | 39,900.00 | 33,921.95 | 19.96% | VIGENTE | 18/08/2023 |
| 603-1-1-12863-6 | CAPITAL DE INVERSIÓN | 155,000.00 | 77,333.33 | 77,333.33 | 49.89% | VIGENTE | 18/08/2023 |
| 103-1-1-45520-7 | CAPITAL DE INVERSIÓN | 240,000.00 | 80,000.00 | 72,456.61 | 33.33% | VIGENTE | 18/08/2023 |
| 136-1-1-03122-1 | CAPITAL DE INVERSIÓN | 35,000.00 | 17,295.90 | 13,563.61 | 49.42% | VIGENTE | 18/08/2023 |
| 413-1-1-31430-3 | CAPITAL DE INVERSIÓN | 320,000.00 | 160,000.00 | 146,494.89 | 50.00% | VIGENTE | 21/08/2023 |
| 513-1-1-15328-6 | CAPITAL DE INVERSIÓN | 82,000.00 | 38,324.67 | 33,185.32 | 46.74% | VIGENTE | 21/08/2023 |
| 510-1-1-04841-7 | CAPITAL DE OPERACIÓN | 200,000.00 | 40,000.00 | 26,668.16 | 20.00% | VIGENTE | 21/08/2023 |
| 136-1-1-03127-5 | CAPITAL DE INVERSIÓN | 181,000.00 | 21,000.00 | 16,685.81 | 11.60% | VIGENTE | 22/08/2023 |
| 408-1-1-20598-2 | CAPITAL DE INVERSIÓN | 240,000.00 | 120,000.00 | 112,683.02 | 50.00% | VIGENTE | 22/08/2023 |
| 118-1-1-32982-6 | CAPITAL DE INVERSIÓN | 160,000.00 | 64,000.00 | 61,951.98 | 40.00% | VIGENTE | 22/08/2023 |
| 127-1-1-18992-1 | CAPITAL DE INVERSIÓN | 240,000.00 | 120,000.00 | 113,944.21 | 50.00% | VIGENTE | 22/08/2023 |
| 106-1-1-16459-7 | CAPITAL DE INVERSIÓN | 150,000.00 | 70,000.00 | 65,069.16 | 46.67% | VIGENTE | 22/08/2023 |
| 134-1-1-09107-6 | CAPITAL DE INVERSIÓN | 150,000.00 | 70,000.00 | 50,676.43 | 46.67% | VIGENTE | 23/08/2023 |
| 431-1-1-06077-2 | CAPITAL DE INVERSIÓN | 320,000.00 | 160,000.00 | 149,226.19 | 50.00% | VIGENTE | 23/08/2023 |
| 134-1-1-09111-6 | CAPITAL DE INVERSIÓN | 120,000.00 | 40,000.00 | 35,909.14 | 33.33% | VIGENTE | 24/08/2023 |
| 602-1-1-19914-3 | CAPITAL DE INVERSIÓN | 240,000.00 | 89,080.00 | 89,080.00 | 37.12% | VIGENTE | 24/08/2023 |
| 905-1-1-15397-0 | CAPITAL DE INVERSIÓN | 70,000.00 | 28,840.00 | 24,295.87 | 41.20% | VIGENTE | 25/08/2023 |
| 105-1-1-34048-2 | CAPITAL DE INVERSIÓN | 100,000.00 | 20,000.00 | 20,000.00 | 20.00% | VIGENTE | 25/08/2023 |
| 118-1-1-32989-2 | CAPITAL DE INVERSIÓN | 240,000.00 | 120,000.00 | 111,868.37 | 50.00% | VIGENTE | 25/08/2023 |
| 417-1-1-62654-5 | CAPITAL DE INVERSIÓN | 240,000.00 | 80,000.00 | 71,986.29 | 33.33% | VIGENTE | 25/08/2023 |
| 431-1-1-06085-6 | CAPITAL DE INVERSIÓN | 320,000.00 | 160,000.00 | 146,316.87 | 50.00% | VIGENTE | 26/08/2023 |
| 103-1-1-45540-5 | CAPITAL DE INVERSIÓN | 210,000.00 | 90,000.00 | 81,045.84 | 42.86% | VIGENTE | 28/08/2023 |
| 103-1-1-45541-4 | CAPITAL DE INVERSIÓN | 240,000.00 | 120,000.00 | 112,018.78 | 50.00% | VIGENTE | 28/08/2023 |
| 403-1-1-31977-5 | CAPITAL DE INVERSIÓN | 205,000.00 | 85,000.00 | 80,611.18 | 41.46% | VIGENTE | 28/08/2023 |
| 407-1-1-23397-6 | CAPITAL DE INVERSIÓN | 175,000.00 | 55,000.00 | 48,776.93 | 31.43% | VIGENTE | 28/08/2023 |
| 704-1-1-22862-5 | CAPITAL DE INVERSIÓN | 210,000.00 | 60,863.02 | 56,103.71 | 28.98% | VIGENTE | 29/08/2023 |
| 124-1-1-16880-4 | CAPITAL DE INVERSIÓN | 180,000.00 | 60,000.00 | 53,950.84 | 33.33% | VIGENTE | 29/08/2023 |
| 706-1-1-49498-3 | CAPITAL DE INVERSIÓN | 200,000.00 | 80,000.00 | 73,285.58 | 40.00% | VIGENTE | 29/08/2023 |
| 501-1-1-23382-5 | CAPITAL DE INVERSIÓN | 150,000.00 | 70,000.00 | 59,955.80 | 46.67% | VIGENTE | 29/08/2023 |
| 105-1-1-34055-4 | CAPITAL DE INVERSIÓN | 140,000.00 | 60,000.00 | 55,003.32 | 42.86% | VIGENTE | 29/08/2023 |
| 108-1-1-20402-6 | CAPITAL DE INVERSIÓN | 160,000.00 | 80,000.00 | 73,180.49 | 50.00% | VIGENTE | 29/08/2023 |
| 423-1-1-04282-3 | CAPITAL DE INVERSIÓN | 160,000.00 | 80,000.00 | 74,484.25 | 50.00% | VIGENTE | 29/08/2023 |
| 136-1-1-03138-9 | CAPITAL DE INVERSIÓN | 140,000.00 | 20,000.00 | 15,170.61 | 14.29% | VIGENTE | 30/08/2023 |
| 134-1-1-09129-5 | CAPITAL DE INVERSIÓN | 140,000.00 | 60,000.00 | 54,982.28 | 42.86% | VIGENTE | 30/08/2023 |
| 513-1-1-15339-3 | CAPITAL DE INVERSIÓN | 70,000.00 | 34,720.00 | 31,331.42 | 49.60% | VIGENTE | 30/08/2023 |
| 501-1-1-23385-8 | CAPITAL DE INVERSIÓN | 140,000.00 | 60,000.00 | 45,133.90 | 42.86% | VIGENTE | 30/08/2023 |
| 103-1-1-45548-0 | CAPITAL DE INVERSIÓN | 240,000.00 | 120,000.00 | 93,737.96 | 50.00% | VIGENTE | 30/08/2023 |
| 710-1-1-42955-7 | CAPITAL DE INVERSIÓN | 170,000.00 | 50,000.00 | 43,879.92 | 29.41% | VIGENTE | 30/08/2023 |
| 105-1-1-34061-6 | CAPITAL DE INVERSIÓN | 240,000.00 | 120,000.00 | 111,359.25 | 50.00% | VIGENTE | 30/08/2023 |
| 105-1-1-34057-1 | CAPITAL DE INVERSIÓN | 320,000.00 | 160,000.00 | 152,948.35 | 50.00% | VIGENTE | 30/08/2023 |
| 109-1-1-09561-0 | CAPITAL DE INVERSIÓN | 320,000.00 | 160,000.00 | 148,869.20 | 50.00% | VIGENTE | 31/08/2023 |

**ESTADO DE CUENTA FIDEICOMISO
CRÉDITOS CON GARANTÍA FOGACP-BPR
Al 31 de diciembre de 2023
(Expresado en Bolivianos)**

| Código del Crédito | Destino | Monto Desembolsado | Gtias. Original | Saldo Gtia. Otorgada | % Gtia. FOGACP | Estado del Crédito | Fecha de Desemb. |
|--------------------|----------------------|--------------------|-----------------|----------------------|----------------|--------------------|------------------|
| 415-1-1-28554-9 | CAPITAL DE INVERSIÓN | 240,000.00 | 120,000.00 | 120,000.00 | 50.00% | VIGENTE | 31/08/2023 |
| 603-1-1-12890-2 | CAPITAL DE INVERSIÓN | 240,000.00 | 120,000.00 | 120,000.00 | 50.00% | VIGENTE | 31/08/2023 |
| 901-1-1-27209-1 | CAPITAL DE INVERSIÓN | 315,000.00 | 102,376.43 | 93,517.01 | 32.50% | VIGENTE | 31/08/2023 |
| 410-1-1-13414-3 | CAPITAL DE INVERSIÓN | 320,000.00 | 160,000.00 | 160,000.00 | 50.00% | VIGENTE | 31/08/2023 |
| 710-1-1-42958-6 | CAPITAL DE INVERSIÓN | 240,000.00 | 120,000.00 | 103,838.81 | 50.00% | VIGENTE | 31/08/2023 |
| 413-1-1-31479-3 | CAPITAL DE INVERSIÓN | 320,000.00 | 160,000.00 | 151,394.56 | 50.00% | VIGENTE | 31/08/2023 |
| 118-1-1-32995-4 | CAPITAL DE INVERSIÓN | 160,000.00 | 80,000.00 | 62,404.49 | 50.00% | VIGENTE | 01/09/2023 |
| 106-1-1-16471-9 | CAPITAL DE INVERSIÓN | 160,000.00 | 80,000.00 | 73,738.35 | 50.00% | VIGENTE | 01/09/2023 |
| 602-1-1-19932-9 | CAPITAL DE OPERACIÓN | 240,000.00 | 80,000.00 | 80,000.00 | 33.33% | VIGENTE | 04/09/2023 |
| 612-1-1-45039-5 | CAPITAL DE INVERSIÓN | 140,000.00 | 60,000.00 | 54,575.28 | 42.86% | VIGENTE | 05/09/2023 |
| 420-1-1-17209-2 | CAPITAL DE INVERSIÓN | 140,000.00 | 20,000.00 | 15,001.40 | 14.29% | VIGENTE | 05/09/2023 |
| 627-1-1-02304-4 | CAPITAL DE OPERACIÓN | 160,000.00 | 80,000.00 | 80,000.00 | 50.00% | VIGENTE | 05/09/2023 |
| 415-1-1-28556-2 | CAPITAL DE INVERSIÓN | 240,000.00 | 120,000.00 | 111,067.94 | 50.00% | VIGENTE | 06/09/2023 |
| 403-1-1-32002-8 | CAPITAL DE INVERSIÓN | 160,000.00 | 80,000.00 | 74,239.29 | 50.00% | VIGENTE | 06/09/2023 |
| 904-1-1-28339-4 | CAPITAL DE INVERSIÓN | 180,000.00 | 20,000.00 | 17,090.22 | 11.11% | VIGENTE | 06/09/2023 |
| 412-1-1-25269-1 | CAPITAL DE INVERSIÓN | 210,000.00 | 90,000.00 | 87,685.69 | 42.86% | VIGENTE | 07/09/2023 |
| 431-1-1-06112-3 | CAPITAL DE INVERSIÓN | 240,000.00 | 120,000.00 | 120,000.00 | 50.00% | VIGENTE | 08/09/2023 |
| 136-1-1-03150-3 | CAPITAL DE INVERSIÓN | 160,000.00 | 40,000.00 | 38,240.75 | 25.00% | VIGENTE | 11/09/2023 |
| 712-1-1-11924-8 | CAPITAL DE INVERSIÓN | 160,000.00 | 40,000.00 | 31,995.60 | 25.00% | VIGENTE | 11/09/2023 |
| 701-1-1-53700-9 | CAPITAL DE INVERSIÓN | 160,000.00 | 80,000.00 | 75,348.96 | 50.00% | VIGENTE | 11/09/2023 |
| 617-1-1-17384-9 | CAPITAL DE INVERSIÓN | 170,000.00 | 50,000.00 | 50,000.00 | 29.41% | VIGENTE | 12/09/2023 |
| 103-1-1-45572-9 | CAPITAL DE INVERSIÓN | 140,000.00 | 20,000.00 | 17,781.65 | 14.29% | VIGENTE | 12/09/2023 |
| 506-1-1-06018-1 | CAPITAL DE INVERSIÓN | 240,000.00 | 120,000.00 | 120,000.00 | 50.00% | VIGENTE | 12/09/2023 |
| 612-1-1-45067-5 | CAPITAL DE INVERSIÓN | 160,000.00 | 40,000.00 | 37,975.48 | 25.00% | VIGENTE | 12/09/2023 |
| 501-1-1-23408-9 | CAPITAL DE INVERSIÓN | 100,000.00 | 50,000.00 | 50,000.00 | 50.00% | VIGENTE | 14/09/2023 |
| 701-1-1-53706-9 | CAPITAL DE INVERSIÓN | 210,000.00 | 90,000.00 | 86,480.51 | 42.86% | VIGENTE | 15/09/2023 |
| 106-1-1-16492-3 | CAPITAL DE INVERSIÓN | 160,000.00 | 80,000.00 | 80,000.00 | 50.00% | VIGENTE | 16/09/2023 |
| 513-1-1-15364-1 | CAPITAL DE INVERSIÓN | 135,000.00 | 55,000.00 | 53,346.91 | 40.74% | VIGENTE | 18/09/2023 |
| 404-1-1-41371-8 | CAPITAL DE INVERSIÓN | 180,000.00 | 60,000.00 | 60,000.00 | 33.33% | VIGENTE | 18/09/2023 |
| 427-1-1-05067-6 | CAPITAL DE INVERSIÓN | 240,000.00 | 120,000.00 | 115,530.31 | 50.00% | VIGENTE | 18/09/2023 |
| 501-1-1-23414-6 | CAPITAL DE INVERSIÓN | 320,000.00 | 160,000.00 | 160,000.00 | 50.00% | VIGENTE | 18/09/2023 |
| 603-1-1-12926-3 | CAPITAL DE INVERSIÓN | 190,000.00 | 94,000.00 | 94,000.00 | 49.47% | VIGENTE | 19/09/2023 |
| 609-1-1-19032-9 | CAPITAL DE INVERSIÓN | 160,000.00 | 80,000.00 | 80,000.00 | 50.00% | VIGENTE | 19/09/2023 |
| 106-1-1-16493-0 | CAPITAL DE INVERSIÓN | 140,000.00 | 60,000.00 | 60,000.00 | 42.86% | VIGENTE | 19/09/2023 |
| 602-1-1-19953-3 | CAPITAL DE INVERSIÓN | 210,000.00 | 90,000.00 | 90,000.00 | 42.86% | VIGENTE | 19/09/2023 |
| 136-1-1-03164-8 | CAPITAL DE OPERACIÓN | 160,000.00 | 40,000.00 | 33,465.15 | 25.00% | VIGENTE | 19/09/2023 |
| 118-1-1-33023-7 | CAPITAL DE INVERSIÓN | 240,000.00 | 120,000.00 | 117,103.81 | 50.00% | VIGENTE | 20/09/2023 |
| 504-1-1-11736-6 | CAPITAL DE INVERSIÓN | 240,000.00 | 80,000.00 | 75,809.67 | 33.33% | VIGENTE | 20/09/2023 |
| 419-1-1-32748-2 | CAPITAL DE INVERSIÓN | 240,000.00 | 120,000.00 | 120,000.00 | 50.00% | VIGENTE | 20/09/2023 |
| 408-1-1-20680-9 | CAPITAL DE INVERSIÓN | 160,000.00 | 40,000.00 | 36,724.37 | 25.00% | VIGENTE | 20/09/2023 |
| 431-1-1-06146-7 | CAPITAL DE INVERSIÓN | 160,000.00 | 80,000.00 | 80,000.00 | 50.00% | VIGENTE | 21/09/2023 |
| 102-1-1-11968-3 | CAPITAL DE INVERSIÓN | 240,000.00 | 120,000.00 | 115,748.40 | 50.00% | VIGENTE | 21/09/2023 |
| 134-1-1-09191-5 | CAPITAL DE INVERSIÓN | 160,000.00 | 80,000.00 | 80,000.00 | 50.00% | VIGENTE | 22/09/2023 |
| 105-1-1-34130-6 | CAPITAL DE INVERSIÓN | 160,000.00 | 80,000.00 | 75,303.68 | 50.00% | VIGENTE | 22/09/2023 |
| 411-1-1-46844-8 | CAPITAL DE INVERSIÓN | 126,000.00 | 6,000.00 | 580.79 | 4.76% | VIGENTE | 22/09/2023 |
| 515-1-1-04248-3 | CAPITAL DE INVERSIÓN | 160,000.00 | 40,000.00 | 36,972.26 | 25.00% | VIGENTE | 22/09/2023 |
| 425-1-1-04053-9 | CAPITAL DE INVERSIÓN | 240,000.00 | 120,000.00 | 109,760.72 | 50.00% | VIGENTE | 22/09/2023 |
| 420-1-1-17236-3 | CAPITAL DE INVERSIÓN | 240,000.00 | 120,000.00 | 114,942.18 | 50.00% | VIGENTE | 22/09/2023 |
| 409-1-1-35043-7 | CAPITAL DE INVERSIÓN | 240,000.00 | 120,000.00 | 116,467.65 | 50.00% | VIGENTE | 23/09/2023 |
| 127-1-1-19076-2 | CAPITAL DE INVERSIÓN | 180,000.00 | 60,000.00 | 60,000.00 | 33.33% | VIGENTE | 23/09/2023 |
| 506-1-1-06022-2 | CAPITAL DE INVERSIÓN | 300,000.00 | 150,000.00 | 150,000.00 | 50.00% | VIGENTE | 25/09/2023 |
| 407-1-1-23474-6 | CAPITAL DE INVERSIÓN | 150,000.00 | 30,000.00 | 30,000.00 | 20.00% | VIGENTE | 25/09/2023 |
| 701-1-1-53745-4 | CAPITAL DE OPERACIÓN | 160,000.00 | 80,000.00 | 73,275.88 | 50.00% | VIGENTE | 25/09/2023 |
| 111-1-1-37865-6 | CAPITAL DE OPERACIÓN | 160,000.00 | 80,000.00 | 73,127.74 | 50.00% | VIGENTE | 25/09/2023 |
| 106-1-1-16508-8 | CAPITAL DE INVERSIÓN | 150,000.00 | 70,000.00 | 66,507.90 | 46.67% | VIGENTE | 26/09/2023 |
| 409-1-1-35051-1 | CAPITAL DE INVERSIÓN | 240,000.00 | 120,000.00 | 116,543.07 | 50.00% | VIGENTE | 26/09/2023 |
| 904-1-1-28374-6 | CAPITAL DE INVERSIÓN | 230,000.00 | 105,466.73 | 105,466.73 | 45.86% | VIGENTE | 26/09/2023 |
| 105-1-1-34139-8 | CAPITAL DE INVERSIÓN | 240,000.00 | 120,000.00 | 120,000.00 | 50.00% | VIGENTE | 26/09/2023 |
| 705-1-1-28067-6 | CAPITAL DE INVERSIÓN | 200,000.00 | 80,000.00 | 71,494.96 | 40.00% | VIGENTE | 27/09/2023 |
| 705-1-1-28070-1 | CAPITAL DE INVERSIÓN | 230,000.00 | 110,000.00 | 106,545.86 | 47.83% | VIGENTE | 27/09/2023 |
| 705-1-1-28071-3 | CAPITAL DE INVERSIÓN | 230,000.00 | 110,000.00 | 106,544.65 | 47.83% | VIGENTE | 27/09/2023 |
| 603-1-1-12940-7 | CAPITAL DE INVERSIÓN | 240,000.00 | 120,000.00 | 120,000.00 | 50.00% | VIGENTE | 27/09/2023 |
| 431-1-1-06166-0 | CAPITAL DE INVERSIÓN | 320,000.00 | 160,000.00 | 160,000.00 | 50.00% | VIGENTE | 27/09/2023 |
| 510-1-1-04872-4 | CAPITAL DE INVERSIÓN | 200,000.00 | 40,000.00 | 40,000.00 | 20.00% | VIGENTE | 28/09/2023 |

**ESTADO DE CUENTA FIDEICOMISO
CRÉDITOS CON GARANTÍA FOGACP-BPR
Al 31 de diciembre de 2023
(Expresado en Bolivianos)**

| Código del Crédito | Destino | Monto Desembolsado | Gtias. Original | Saldo Gtia. Otorgada | % Gtia. FOGACP | Estado del Crédito | Fecha de Desemb. |
|--------------------|----------------------|--------------------|-----------------|----------------------|----------------|--------------------|------------------|
| 905-1-1-15432-7 | CAPITAL DE INVERSIÓN | 213,000.00 | 53,000.00 | 53,000.00 | 24.88% | VIGENTE | 28/09/2023 |
| 712-1-1-11941-3 | CAPITAL DE INVERSIÓN | 82,300.00 | 41,140.00 | 39,501.60 | 49.99% | VIGENTE | 28/09/2023 |
| 504-1-1-11758-2 | CAPITAL DE INVERSIÓN | 240,000.00 | 120,000.00 | 114,990.86 | 50.00% | VIGENTE | 28/09/2023 |
| 431-1-1-06177-1 | CAPITAL DE INVERSIÓN | 320,000.00 | 160,000.00 | 160,000.00 | 50.00% | VIGENTE | 29/09/2023 |
| 703-1-1-09761-5 | CAPITAL DE INVERSIÓN | 120,000.00 | 40,000.00 | 38,232.48 | 33.33% | VIGENTE | 29/09/2023 |
| 301-1-1-02973-5 | CAPITAL DE INVERSIÓN | 240,000.00 | 120,000.00 | 115,159.19 | 50.00% | VIGENTE | 29/09/2023 |
| 403-1-1-32075-1 | CAPITAL DE INVERSIÓN | 240,000.00 | 120,000.00 | 120,000.00 | 50.00% | VIGENTE | 29/09/2023 |
| 134-1-1-09217-5 | CAPITAL DE INVERSIÓN | 160,000.00 | 80,000.00 | 80,000.00 | 50.00% | VIGENTE | 29/09/2023 |
| 105-1-1-34158-0 | CAPITAL DE INVERSIÓN | 200,000.00 | 80,000.00 | 75,285.89 | 40.00% | VIGENTE | 29/09/2023 |
| 419-1-1-32821-6 | CAPITAL DE INVERSIÓN | 240,000.00 | 120,000.00 | 120,000.00 | 50.00% | VIGENTE | 30/09/2023 |
| 419-1-1-32819-6 | CAPITAL DE INVERSIÓN | 320,000.00 | 160,000.00 | 160,000.00 | 50.00% | VIGENTE | 30/09/2023 |
| 105-1-1-34157-1 | CAPITAL DE INVERSIÓN | 240,000.00 | 120,000.00 | 120,000.00 | 50.00% | VIGENTE | 30/09/2023 |
| 602-1-1-19966-5 | CAPITAL DE INVERSIÓN | 800,000.00 | 366,303.42 | 366,303.42 | 45.79% | VIGENTE | 04/10/2023 |
| 410-1-1-13457-6 | CAPITAL DE INVERSIÓN | 240,000.00 | 120,000.00 | 120,000.00 | 50.00% | VIGENTE | 05/10/2023 |
| 610-1-1-23670-4 | CAPITAL DE INVERSIÓN | 240,000.00 | 120,000.00 | 120,000.00 | 50.00% | VIGENTE | 05/10/2023 |
| 124-1-1-16920-7 | CAPITAL DE INVERSIÓN | 200,000.00 | 80,000.00 | 79,856.82 | 40.00% | VIGENTE | 06/10/2023 |
| 411-1-1-46871-6 | CAPITAL DE INVERSIÓN | 180,000.00 | 60,000.00 | 56,792.81 | 33.33% | VIGENTE | 06/10/2023 |
| 407-1-1-23496-3 | CAPITAL DE INVERSIÓN | 240,000.00 | 120,000.00 | 120,000.00 | 50.00% | VIGENTE | 06/10/2023 |
| 201-1-1-42005-5 | CAPITAL DE INVERSIÓN | 240,000.00 | 90,040.36 | 90,040.36 | 37.52% | VIGENTE | 06/10/2023 |
| 424-1-1-05303-8 | CAPITAL DE INVERSIÓN | 240,000.00 | 80,000.00 | 79,098.65 | 33.33% | VIGENTE | 07/10/2023 |
| 114-1-1-48345-2 | CAPITAL DE INVERSIÓN | 140,000.00 | 20,000.00 | 18,850.18 | 14.29% | VIGENTE | 10/10/2023 |
| 427-1-1-05104-8 | CAPITAL DE INVERSIÓN | 240,000.00 | 120,000.00 | 120,000.00 | 50.00% | VIGENTE | 10/10/2023 |
| 408-1-1-20750-3 | CAPITAL DE INVERSIÓN | 240,000.00 | 80,000.00 | 80,000.00 | 33.33% | VIGENTE | 12/10/2023 |
| 904-1-1-28410-9 | CAPITAL DE INVERSIÓN | 80,000.00 | 36,790.00 | 34,806.84 | 45.99% | VIGENTE | 12/10/2023 |
| 129-1-1-14352-4 | CAPITAL DE INVERSIÓN | 210,000.00 | 90,000.00 | 84,791.94 | 42.86% | VIGENTE | 12/10/2023 |
| 419-1-1-32846-4 | CAPITAL DE INVERSIÓN | 240,000.00 | 120,000.00 | 118,722.94 | 50.00% | VIGENTE | 12/10/2023 |
| 102-1-1-11978-8 | CAPITAL DE INVERSIÓN | 210,000.00 | 90,000.00 | 84,728.56 | 42.86% | VIGENTE | 13/10/2023 |
| 705-1-1-28095-7 | CAPITAL DE INVERSIÓN | 240,000.00 | 120,000.00 | 114,814.09 | 50.00% | VIGENTE | 13/10/2023 |
| 905-1-1-15454-6 | CAPITAL DE INVERSIÓN | 240,000.00 | 120,000.00 | 119,800.00 | 50.00% | VIGENTE | 14/10/2023 |
| 103-1-1-45663-9 | CAPITAL DE INVERSIÓN | 205,000.00 | 85,000.00 | 84,234.03 | 41.46% | VIGENTE | 14/10/2023 |
| 408-1-1-20758-4 | CAPITAL DE INVERSIÓN | 240,000.00 | 120,000.00 | 120,000.00 | 50.00% | VIGENTE | 14/10/2023 |
| 105-1-1-34200-1 | CAPITAL DE INVERSIÓN | 150,000.00 | 70,000.00 | 70,000.00 | 46.67% | VIGENTE | 16/10/2023 |
| 407-1-1-23540-1 | CAPITAL DE INVERSIÓN | 170,000.00 | 50,000.00 | 50,000.00 | 29.41% | VIGENTE | 17/10/2023 |
| 108-1-1-20538-0 | CAPITAL DE INVERSIÓN | 240,000.00 | 120,000.00 | 119,078.71 | 50.00% | VIGENTE | 17/10/2023 |
| 712-1-1-11957-9 | CAPITAL DE INVERSIÓN | 115,000.00 | 35,000.00 | 34,313.13 | 30.43% | VIGENTE | 18/10/2023 |
| 712-1-1-11962-8 | CAPITAL DE INVERSIÓN | 120,000.00 | 40,000.00 | 36,876.17 | 33.33% | VIGENTE | 18/10/2023 |
| 712-1-1-11958-6 | CAPITAL DE INVERSIÓN | 171,500.00 | 51,500.00 | 51,500.00 | 30.03% | VIGENTE | 18/10/2023 |
| 134-1-1-09269-0 | CAPITAL DE INVERSIÓN | 145,000.00 | 65,000.00 | 65,000.00 | 44.83% | VIGENTE | 18/10/2023 |
| 506-1-1-06034-9 | CAPITAL DE INVERSIÓN | 320,000.00 | 160,000.00 | 160,000.00 | 50.00% | VIGENTE | 18/10/2023 |
| 105-1-1-34207-7 | CAPITAL DE INVERSIÓN | 160,000.00 | 80,000.00 | 70,651.48 | 50.00% | VIGENTE | 18/10/2023 |
| 906-1-1-05020-6 | CAPITAL DE INVERSIÓN | 80,000.00 | 15,973.33 | 13,767.82 | 19.97% | VIGENTE | 19/10/2023 |
| 105-1-1-34210-4 | CAPITAL DE INVERSIÓN | 125,000.00 | 45,000.00 | 45,000.00 | 36.00% | VIGENTE | 19/10/2023 |
| 501-1-1-23473-3 | CAPITAL DE INVERSIÓN | 270,000.00 | 110,000.00 | 110,000.00 | 40.74% | VIGENTE | 19/10/2023 |
| 513-1-1-15396-8 | CAPITAL DE INVERSIÓN | 200,000.00 | 80,000.00 | 78,653.95 | 40.00% | VIGENTE | 19/10/2023 |
| 106-1-1-16541-3 | CAPITAL DE INVERSIÓN | 160,000.00 | 80,000.00 | 80,000.00 | 50.00% | VIGENTE | 19/10/2023 |
| 119-1-1-20965-2 | CAPITAL DE INVERSIÓN | 160,000.00 | 80,000.00 | 78,949.24 | 50.00% | VIGENTE | 20/10/2023 |
| 617-1-1-17453-0 | CAPITAL DE INVERSIÓN | 310,000.00 | 103,266.99 | 103,266.99 | 33.31% | VIGENTE | 20/10/2023 |
| 602-1-1-19997-7 | CAPITAL DE INVERSIÓN | 240,000.00 | 80,000.00 | 80,000.00 | 33.33% | VIGENTE | 23/10/2023 |
| 105-1-1-34222-0 | CAPITAL DE INVERSIÓN | 240,000.00 | 120,000.00 | 117,899.22 | 50.00% | VIGENTE | 23/10/2023 |
| 508-1-1-07890-0 | CAPITAL DE INVERSIÓN | 160,000.00 | 64,000.00 | 64,000.00 | 40.00% | VIGENTE | 23/10/2023 |
| 408-1-1-20782-6 | CAPITAL DE INVERSIÓN | 240,000.00 | 120,000.00 | 120,000.00 | 50.00% | VIGENTE | 23/10/2023 |
| 430-1-1-06826-4 | CAPITAL DE INVERSIÓN | 216,000.00 | 96,000.00 | 96,000.00 | 44.44% | VIGENTE | 23/10/2023 |
| 607-1-1-07153-0 | CAPITAL DE INVERSIÓN | 240,000.00 | 80,000.00 | 80,000.00 | 33.33% | VIGENTE | 24/10/2023 |
| 419-1-1-32929-6 | CAPITAL DE INVERSIÓN | 240,000.00 | 120,000.00 | 112,497.28 | 50.00% | VIGENTE | 25/10/2023 |
| 603-1-1-12983-1 | CAPITAL DE INVERSIÓN | 160,000.00 | 80,000.00 | 80,000.00 | 50.00% | VIGENTE | 25/10/2023 |
| 702-1-1-10717-2 | CAPITAL DE INVERSIÓN | 240,000.00 | 120,000.00 | 118,924.84 | 50.00% | VIGENTE | 25/10/2023 |
| 501-1-1-23480-6 | CAPITAL DE INVERSIÓN | 130,000.00 | 10,000.00 | 8,853.03 | 7.69% | VIGENTE | 25/10/2023 |
| 408-1-1-20788-7 | CAPITAL DE INVERSIÓN | 320,000.00 | 160,000.00 | 160,000.00 | 50.00% | VIGENTE | 25/10/2023 |
| 409-1-1-35155-6 | CAPITAL DE INVERSIÓN | 240,000.00 | 120,000.00 | 116,767.79 | 50.00% | VIGENTE | 25/10/2023 |
| 415-1-1-28680-9 | CAPITAL DE INVERSIÓN | 240,000.00 | 120,000.00 | 118,475.79 | 50.00% | VIGENTE | 26/10/2023 |
| 430-1-1-06835-2 | CAPITAL DE INVERSIÓN | 320,000.00 | 160,000.00 | 156,995.37 | 50.00% | VIGENTE | 26/10/2023 |
| 403-1-1-32150-9 | CAPITAL DE INVERSIÓN | 240,000.00 | 120,000.00 | 120,000.00 | 50.00% | VIGENTE | 26/10/2023 |
| 404-1-1-41512-3 | CAPITAL DE INVERSIÓN | 150,000.00 | 30,000.00 | 28,877.68 | 20.00% | VIGENTE | 26/10/2023 |
| 427-1-1-05144-6 | CAPITAL DE INVERSIÓN | 240,000.00 | 120,000.00 | 118,251.72 | 50.00% | VIGENTE | 27/10/2023 |

**ESTADO DE CUENTA FIDEICOMISO
CRÉDITOS CON GARANTÍA FOGACP-BPR
Al 31 de diciembre de 2023
(Expresado en Bolivianos)**

| Código del Crédito | Destino | Monto Desembolsado | Gtias. Original | Saldo Gtia. Otorgada | % Gtia. FOGACP | Estado del Crédito | Fecha de Desemb. |
|--------------------|----------------------|--------------------|-----------------|----------------------|----------------|--------------------|------------------|
| 420-1-1-17298-5 | CAPITAL DE INVERSIÓN | 191,000.00 | 71,000.00 | 69,088.57 | 37.17% | VIGENTE | 27/10/2023 |
| 706-1-1-49702-3 | CAPITAL DE INVERSIÓN | 100,000.00 | 48,451.07 | 47,513.27 | 48.45% | VIGENTE | 27/10/2023 |
| 404-1-1-41516-7 | CAPITAL DE INVERSIÓN | 240,000.00 | 120,000.00 | 118,023.38 | 50.00% | VIGENTE | 27/10/2023 |
| 407-1-1-23577-5 | CAPITAL DE INVERSIÓN | 220,000.00 | 100,000.00 | 100,000.00 | 45.45% | VIGENTE | 27/10/2023 |
| 407-1-1-23579-8 | CAPITAL DE INVERSIÓN | 240,000.00 | 120,000.00 | 120,000.00 | 50.00% | VIGENTE | 27/10/2023 |
| 413-1-1-31751-7 | CAPITAL DE INVERSIÓN | 320,000.00 | 160,000.00 | 157,665.53 | 50.00% | VIGENTE | 27/10/2023 |
| 411-1-1-46935-9 | CAPITAL DE INVERSIÓN | 280,000.00 | 120,000.00 | 118,133.80 | 42.86% | VIGENTE | 27/10/2023 |
| 115-1-1-45254-9 | CAPITAL DE OPERACIÓN | 110,000.00 | 55,000.00 | 52,929.77 | 50.00% | VIGENTE | 27/10/2023 |
| 501-1-1-23487-5 | CAPITAL DE OPERACIÓN | 240,000.00 | 120,000.00 | 120,000.00 | 50.00% | VIGENTE | 27/10/2023 |
| 603-1-1-12989-1 | CAPITAL DE INVERSIÓN | 240,000.00 | 120,000.00 | 120,000.00 | 50.00% | VIGENTE | 28/10/2023 |
| 412-1-1-25375-5 | CAPITAL DE INVERSIÓN | 240,000.00 | 120,000.00 | 117,634.89 | 50.00% | VIGENTE | 28/10/2023 |
| 403-1-1-32160-6 | CAPITAL DE INVERSIÓN | 240,000.00 | 120,000.00 | 120,000.00 | 50.00% | VIGENTE | 28/10/2023 |
| 411-1-1-46938-9 | CAPITAL DE INVERSIÓN | 160,000.00 | 40,000.00 | 38,350.49 | 25.00% | VIGENTE | 28/10/2023 |
| 424-1-1-05341-6 | CAPITAL DE INVERSIÓN | 240,000.00 | 120,000.00 | 117,673.64 | 50.00% | VIGENTE | 28/10/2023 |
| 710-1-1-43101-5 | CAPITAL DE INVERSIÓN | 320,000.00 | 160,000.00 | 157,299.08 | 50.00% | VIGENTE | 30/10/2023 |
| 905-1-1-15468-5 | CAPITAL DE INVERSIÓN | 125,000.00 | 45,000.00 | 45,000.00 | 36.00% | VIGENTE | 30/10/2023 |
| 603-1-1-12993-6 | CAPITAL DE INVERSIÓN | 120,000.00 | 24,000.00 | 24,000.00 | 20.00% | VIGENTE | 30/10/2023 |
| 909-1-1-03588-1 | CAPITAL DE INVERSIÓN | 100,000.00 | 41,690.00 | 41,690.00 | 41.69% | VIGENTE | 30/10/2023 |
| 709-1-1-04764-4 | CAPITAL DE INVERSIÓN | 120,000.00 | 40,000.00 | 40,000.00 | 33.33% | VIGENTE | 30/10/2023 |
| 403-1-1-32166-4 | CAPITAL DE INVERSIÓN | 240,000.00 | 120,000.00 | 120,000.00 | 50.00% | VIGENTE | 30/10/2023 |
| 411-1-1-46941-8 | CAPITAL DE INVERSIÓN | 210,000.00 | 90,000.00 | 88,270.79 | 42.86% | VIGENTE | 30/10/2023 |
| 504-1-1-11826-0 | CAPITAL DE INVERSIÓN | 140,000.00 | 60,700.00 | 57,664.32 | 43.36% | VIGENTE | 30/10/2023 |
| 510-1-1-04900-9 | CAPITAL DE INVERSIÓN | 240,000.00 | 80,000.00 | 80,000.00 | 33.33% | VIGENTE | 30/10/2023 |
| 703-1-1-09791-0 | CAPITAL DE INVERSIÓN | 105,000.00 | 25,000.00 | 25,000.00 | 23.81% | VIGENTE | 30/10/2023 |
| 407-1-1-23592-1 | CAPITAL DE INVERSIÓN | 120,000.00 | 51,400.00 | 51,400.00 | 42.83% | VIGENTE | 31/10/2023 |
| 301-1-1-03000-1 | CAPITAL DE INVERSIÓN | 240,000.00 | 120,000.00 | 118,684.04 | 50.00% | VIGENTE | 31/10/2023 |
| 404-1-1-41533-7 | CAPITAL DE INVERSIÓN | 240,000.00 | 120,000.00 | 120,000.00 | 50.00% | VIGENTE | 31/10/2023 |
| 109-1-1-09614-4 | CAPITAL DE INVERSIÓN | 240,000.00 | 120,000.00 | 118,552.65 | 50.00% | VIGENTE | 31/10/2023 |
| 127-1-1-19166-2 | CAPITAL DE INVERSIÓN | 240,000.00 | 120,000.00 | 120,000.00 | 50.00% | VIGENTE | 31/10/2023 |
| 403-1-1-32169-9 | CAPITAL DE INVERSIÓN | 240,000.00 | 120,000.00 | 118,699.48 | 50.00% | VIGENTE | 31/10/2023 |
| 709-1-1-04766-3 | CAPITAL DE INVERSIÓN | 100,000.00 | 20,000.00 | 20,000.00 | 20.00% | VIGENTE | 31/10/2023 |
| 709-1-1-04765-0 | CAPITAL DE INVERSIÓN | 145,000.00 | 65,000.00 | 65,000.00 | 44.83% | VIGENTE | 31/10/2023 |
| 709-1-1-04767-1 | CAPITAL DE INVERSIÓN | 120,000.00 | 40,000.00 | 40,000.00 | 33.33% | VIGENTE | 31/10/2023 |
| 903-1-1-32068-8 | CAPITAL DE INVERSIÓN | 120,000.00 | 40,000.00 | 38,912.21 | 33.33% | VIGENTE | 31/10/2023 |
| 709-1-1-04768-2 | CAPITAL DE INVERSIÓN | 120,000.00 | 40,000.00 | 40,000.00 | 33.33% | VIGENTE | 31/10/2023 |
| 707-1-1-52692-8 | CAPITAL DE INVERSIÓN | 240,000.00 | 80,000.00 | 78,701.51 | 33.33% | VIGENTE | 31/10/2023 |
| 501-1-1-23498-4 | CAPITAL DE INVERSIÓN | 260,000.00 | 32,640.00 | 32,640.00 | 12.55% | VIGENTE | 31/10/2023 |
| 419-1-1-32978-0 | CAPITAL DE INVERSIÓN | 320,000.00 | 160,000.00 | 160,000.00 | 50.00% | VIGENTE | 31/10/2023 |
| 504-1-1-11834-1 | CAPITAL DE INVERSIÓN | 240,000.00 | 120,000.00 | 117,829.29 | 50.00% | VIGENTE | 31/10/2023 |
| 706-1-1-49714-4 | CAPITAL DE INVERSIÓN | 100,000.00 | 20,000.00 | 20,000.00 | 20.00% | VIGENTE | 31/10/2023 |
| 703-1-1-09792-3 | CAPITAL DE INVERSIÓN | 135,000.00 | 55,000.00 | 54,227.32 | 40.74% | VIGENTE | 31/10/2023 |
| 905-1-1-15469-0 | CAPITAL DE INVERSIÓN | 210,000.00 | 50,000.00 | 43,492.89 | 23.81% | VIGENTE | 01/11/2023 |
| 602-1-1-20018-4 | CAPITAL DE INVERSIÓN | 240,000.00 | 110,000.00 | 110,000.00 | 45.83% | VIGENTE | 01/11/2023 |
| 602-1-1-20017-8 | CAPITAL DE INVERSIÓN | 210,000.00 | 88,450.00 | 88,450.00 | 42.12% | VIGENTE | 01/11/2023 |
| 407-1-1-23603-5 | CAPITAL DE INVERSIÓN | 240,000.00 | 120,000.00 | 117,587.22 | 50.00% | VIGENTE | 06/11/2023 |
| 420-1-1-17309-9 | CAPITAL DE INVERSIÓN | 240,000.00 | 86,880.00 | 86,880.00 | 36.20% | VIGENTE | 08/11/2023 |
| 407-1-1-23612-1 | CAPITAL DE INVERSIÓN | 160,000.00 | 40,000.00 | 40,000.00 | 25.00% | VIGENTE | 08/11/2023 |
| 105-1-1-34251-1 | CAPITAL DE INVERSIÓN | 240,000.00 | 120,000.00 | 120,000.00 | 50.00% | VIGENTE | 09/11/2023 |
| 403-1-1-32187-3 | CAPITAL DE INVERSIÓN | 240,000.00 | 120,000.00 | 120,000.00 | 50.00% | VIGENTE | 10/11/2023 |
| 709-1-1-04779-3 | CAPITAL DE INVERSIÓN | 140,000.00 | 60,000.00 | 60,000.00 | 42.86% | VIGENTE | 11/11/2023 |
| 907-1-1-04987-1 | CAPITAL DE INVERSIÓN | 100,000.00 | 20,000.00 | 18,749.24 | 20.00% | VIGENTE | 11/11/2023 |
| 701-1-1-53870-0 | CAPITAL DE INVERSIÓN | 200,000.00 | 80,000.00 | 80,000.00 | 40.00% | VIGENTE | 13/11/2023 |
| 118-1-1-33072-1 | CAPITAL DE INVERSIÓN | 140,000.00 | 20,000.00 | 18,162.92 | 14.29% | VIGENTE | 13/11/2023 |
| 903-1-1-32089-1 | CAPITAL DE INVERSIÓN | 160,000.00 | 80,000.00 | 77,893.28 | 50.00% | VIGENTE | 14/11/2023 |
| 403-1-1-32201-5 | CAPITAL DE INVERSIÓN | 400,000.00 | 68,704.00 | 68,704.00 | 17.18% | VIGENTE | 14/11/2023 |
| 621-1-1-16363-0 | CAPITAL DE INVERSIÓN | 240,000.00 | 80,000.00 | 80,000.00 | 33.33% | VIGENTE | 15/11/2023 |
| 701-1-1-53885-1 | CAPITAL DE INVERSIÓN | 160,000.00 | 80,000.00 | 73,974.82 | 50.00% | VIGENTE | 15/11/2023 |
| 610-1-1-23748-1 | CAPITAL DE INVERSIÓN | 210,000.00 | 50,000.00 | 50,000.00 | 23.81% | VIGENTE | 15/11/2023 |
| 404-1-1-41586-0 | CAPITAL DE INVERSIÓN | 165,000.00 | 45,000.00 | 45,000.00 | 27.27% | VIGENTE | 15/11/2023 |
| 504-1-1-11877-2 | CAPITAL DE INVERSIÓN | 150,000.00 | 70,000.00 | 70,000.00 | 46.67% | VIGENTE | 15/11/2023 |
| 602-1-1-20053-1 | CAPITAL DE INVERSIÓN | 240,000.00 | 120,000.00 | 120,000.00 | 50.00% | VIGENTE | 16/11/2023 |
| 711-1-1-12973-7 | CAPITAL DE INVERSIÓN | 155,000.00 | 74,500.00 | 74,500.00 | 48.06% | VIGENTE | 16/11/2023 |
| 404-1-1-41592-5 | CAPITAL DE INVERSIÓN | 215,000.00 | 95,000.00 | 95,000.00 | 44.19% | VIGENTE | 16/11/2023 |
| 408-1-1-20853-4 | CAPITAL DE INVERSIÓN | 240,000.00 | 120,000.00 | 116,896.61 | 50.00% | VIGENTE | 16/11/2023 |

**ESTADO DE CUENTA FIDEICOMISO
CRÉDITOS CON GARANTÍA FOGACP-BPR
Al 31 de diciembre de 2023
(Expresado en Bolivianos)**


| Código del Crédito | Destino | Monto Desembolsado | Gtías. Original | Saldo Gtía. Otorgada | % Gtía. FOGACP | Estado del Crédito | Fecha de Desemb. |
|--------------------|----------------------|--------------------|-----------------|----------------------|----------------|--------------------|------------------|
| 707-1-1-52739-0 | CAPITAL DE INVERSIÓN | 160,000.00 | 80,000.00 | 80,000.00 | 50.00% | VIGENTE | 17/11/2023 |
| 603-1-1-13016-3 | CAPITAL DE INVERSIÓN | 120,000.00 | 40,000.00 | 40,000.00 | 33.33% | VIGENTE | 17/11/2023 |
| 902-1-1-37724-5 | CAPITAL DE INVERSIÓN | 30,000.00 | 14,000.00 | 14,000.00 | 46.67% | VIGENTE | 18/11/2023 |
| 706-1-1-49779-1 | CAPITAL DE INVERSIÓN | 120,000.00 | 50,330.00 | 50,330.00 | 41.94% | VIGENTE | 18/11/2023 |
| 105-1-1-34285-0 | CAPITAL DE INVERSIÓN | 240,000.00 | 120,000.00 | 120,000.00 | 50.00% | VIGENTE | 18/11/2023 |
| 403-1-1-32224-9 | CAPITAL DE INVERSIÓN | 240,000.00 | 120,000.00 | 120,000.00 | 50.00% | VIGENTE | 18/11/2023 |
| 621-1-1-16374-1 | CAPITAL DE OPERACIÓN | 240,000.00 | 120,000.00 | 120,000.00 | 50.00% | VIGENTE | 18/11/2023 |
| 102-1-1-12004-4 | CAPITAL DE INVERSIÓN | 192,000.00 | 96,000.00 | 96,000.00 | 50.00% | VIGENTE | 20/11/2023 |
| 906-1-1-05047-0 | CAPITAL DE INVERSIÓN | 115,000.00 | 19,000.00 | 19,000.00 | 16.52% | VIGENTE | 20/11/2023 |
| 410-1-1-13519-7 | CAPITAL DE INVERSIÓN | 320,000.00 | 160,000.00 | 160,000.00 | 50.00% | VIGENTE | 20/11/2023 |
| 501-1-1-23534-7 | CAPITAL DE INVERSIÓN | 180,000.00 | 60,000.00 | 60,000.00 | 33.33% | VIGENTE | 21/11/2023 |
| 403-1-1-32229-0 | CAPITAL DE INVERSIÓN | 240,000.00 | 120,000.00 | 120,000.00 | 50.00% | VIGENTE | 22/11/2023 |
| 707-1-1-52755-9 | CAPITAL DE INVERSIÓN | 210,000.00 | 90,000.00 | 90,000.00 | 42.86% | VIGENTE | 22/11/2023 |
| 906-1-1-05050-9 | CAPITAL DE INVERSIÓN | 81,000.00 | 37,553.33 | 37,553.33 | 46.36% | VIGENTE | 22/11/2023 |
| 707-1-1-52758-5 | CAPITAL DE INVERSIÓN | 212,000.00 | 92,000.00 | 92,000.00 | 43.40% | VIGENTE | 22/11/2023 |
| 117-1-1-23111-0 | CAPITAL DE INVERSIÓN | 320,000.00 | 160,000.00 | 89,612.80 | 50.00% | VIGENTE | 22/11/2023 |
| 105-1-1-34299-4 | CAPITAL DE INVERSIÓN | 200,000.00 | 80,000.00 | 80,000.00 | 40.00% | VIGENTE | 23/11/2023 |
| 427-1-1-05176-9 | CAPITAL DE INVERSIÓN | 125,000.00 | 60,973.33 | 60,973.33 | 48.78% | VIGENTE | 23/11/2023 |
| 407-1-1-23666-9 | CAPITAL DE INVERSIÓN | 210,000.00 | 90,000.00 | 90,000.00 | 42.86% | VIGENTE | 23/11/2023 |
| 127-1-1-19239-8 | CAPITAL DE INVERSIÓN | 240,000.00 | 120,000.00 | 120,000.00 | 50.00% | VIGENTE | 23/11/2023 |
| 105-1-1-34298-3 | CAPITAL DE INVERSIÓN | 200,000.00 | 80,000.00 | 80,000.00 | 40.00% | VIGENTE | 23/11/2023 |
| 901-1-1-27334-3 | CAPITAL DE INVERSIÓN | 320,000.00 | 160,000.00 | 160,000.00 | 50.00% | VIGENTE | 24/11/2023 |
| 409-1-1-35246-1 | CAPITAL DE INVERSIÓN | 192,000.00 | 72,000.00 | 72,000.00 | 37.50% | VIGENTE | 24/11/2023 |
| 612-1-1-45341-2 | CAPITAL DE INVERSIÓN | 217,000.00 | 66,344.22 | 66,344.22 | 30.57% | VIGENTE | 24/11/2023 |
| 603-1-1-13024-7 | CAPITAL DE INVERSIÓN | 192,000.00 | 96,000.00 | 96,000.00 | 50.00% | VIGENTE | 24/11/2023 |
| 415-1-1-28733-0 | CAPITAL DE INVERSIÓN | 240,000.00 | 120,000.00 | 120,000.00 | 50.00% | VIGENTE | 24/11/2023 |
| 906-1-1-05056-9 | CAPITAL DE INVERSIÓN | 150,000.00 | 70,000.00 | 70,000.00 | 46.67% | VIGENTE | 24/11/2023 |
| 404-1-1-41624-6 | CAPITAL DE INVERSIÓN | 240,000.00 | 120,000.00 | 120,000.00 | 50.00% | VIGENTE | 24/11/2023 |
| 508-1-1-07909-7 | CAPITAL DE OPERACIÓN | 160,000.00 | 72,857.75 | 72,857.75 | 45.54% | VIGENTE | 24/11/2023 |
| 709-1-1-04793-6 | CAPITAL DE INVERSIÓN | 100,000.00 | 20,000.00 | 20,000.00 | 20.00% | VIGENTE | 25/11/2023 |
| 901-1-1-27337-6 | CAPITAL DE INVERSIÓN | 300,000.00 | 140,000.00 | 140,000.00 | 46.67% | VIGENTE | 25/11/2023 |
| 603-1-1-13026-3 | CAPITAL DE INVERSIÓN | 180,000.00 | 60,000.00 | 60,000.00 | 33.33% | VIGENTE | 25/11/2023 |
| 106-1-1-16630-7 | CAPITAL DE INVERSIÓN | 240,000.00 | 120,000.00 | 120,000.00 | 50.00% | VIGENTE | 25/11/2023 |
| 715-1-1-02308-1 | CAPITAL DE INVERSIÓN | 265,000.00 | 105,000.00 | 105,000.00 | 39.62% | VIGENTE | 25/11/2023 |
| 609-1-1-19140-9 | CAPITAL DE INVERSIÓN | 240,000.00 | 120,000.00 | 120,000.00 | 50.00% | VIGENTE | 27/11/2023 |
| 619-1-1-27588-8 | CAPITAL DE INVERSIÓN | 160,000.00 | 68,533.33 | 68,533.33 | 42.83% | VIGENTE | 27/11/2023 |
| 701-1-1-53925-1 | CAPITAL DE INVERSIÓN | 210,000.00 | 50,000.00 | 50,000.00 | 23.81% | VIGENTE | 27/11/2023 |
| 602-1-1-20068-1 | CAPITAL DE INVERSIÓN | 300,000.00 | 124,599.23 | 124,599.23 | 41.53% | VIGENTE | 27/11/2023 |
| 407-1-1-23675-5 | CAPITAL DE INVERSIÓN | 240,000.00 | 120,000.00 | 120,000.00 | 50.00% | VIGENTE | 27/11/2023 |
| 423-1-1-04461-1 | CAPITAL DE INVERSIÓN | 175,000.00 | 55,000.00 | 55,000.00 | 31.43% | VIGENTE | 27/11/2023 |
| 429-1-1-04045-2 | CAPITAL DE OPERACIÓN | 200,000.00 | 40,000.00 | 40,000.00 | 20.00% | VIGENTE | 27/11/2023 |
| 906-1-1-05064-0 | CAPITAL DE INVERSIÓN | 240,000.00 | 120,000.00 | 120,000.00 | 50.00% | VIGENTE | 28/11/2023 |
| 134-1-1-09371-0 | CAPITAL DE INVERSIÓN | 160,000.00 | 80,000.00 | 80,000.00 | 50.00% | VIGENTE | 28/11/2023 |
| 904-1-1-28483-3 | CAPITAL DE INVERSIÓN | 205,000.00 | 45,000.00 | 45,000.00 | 21.95% | VIGENTE | 29/11/2023 |
| 408-1-1-20899-8 | CAPITAL DE INVERSIÓN | 240,000.00 | 120,000.00 | 120,000.00 | 50.00% | VIGENTE | 29/11/2023 |
| 424-1-1-05383-1 | CAPITAL DE INVERSIÓN | 240,000.00 | 120,000.00 | 120,000.00 | 50.00% | VIGENTE | 29/11/2023 |
| 507-1-1-11336-5 | CAPITAL DE OPERACIÓN | 200,000.00 | 80,000.00 | 80,000.00 | 40.00% | VIGENTE | 29/11/2023 |
| 701-1-1-53937-8 | CAPITAL DE INVERSIÓN | 140,000.00 | 60,000.00 | 60,000.00 | 42.86% | VIGENTE | 30/11/2023 |
| 103-1-1-45765-0 | CAPITAL DE INVERSIÓN | 230,000.00 | 110,000.00 | 110,000.00 | 47.83% | VIGENTE | 30/11/2023 |
| 431-1-1-06325-8 | CAPITAL DE INVERSIÓN | 240,000.00 | 120,000.00 | 120,000.00 | 50.00% | VIGENTE | 30/11/2023 |
| 105-1-1-34319-2 | CAPITAL DE INVERSIÓN | 120,000.00 | 40,000.00 | 40,000.00 | 33.33% | VIGENTE | 30/11/2023 |
| 419-1-1-33167-9 | CAPITAL DE INVERSIÓN | 280,000.00 | 120,000.00 | 120,000.00 | 42.86% | VIGENTE | 30/11/2023 |
| 902-1-1-37750-1 | CAPITAL DE INVERSIÓN | 200,000.00 | 80,000.00 | 80,000.00 | 40.00% | VIGENTE | 30/11/2023 |
| 712-1-1-11994-5 | CAPITAL DE INVERSIÓN | 160,000.00 | 80,000.00 | 80,000.00 | 50.00% | VIGENTE | 30/11/2023 |
| 713-1-1-04766-7 | CAPITAL DE INVERSIÓN | 145,000.00 | 65,000.00 | 65,000.00 | 44.83% | VIGENTE | 30/11/2023 |
| 712-1-1-11995-7 | CAPITAL DE INVERSIÓN | 140,000.00 | 60,000.00 | 60,000.00 | 42.86% | VIGENTE | 30/11/2023 |
| 701-1-1-53938-5 | CAPITAL DE INVERSIÓN | 160,000.00 | 40,000.00 | 40,000.00 | 25.00% | VIGENTE | 30/11/2023 |
| 505-1-1-09394-8 | CAPITAL DE INVERSIÓN | 270,000.00 | 110,000.00 | 110,000.00 | 40.74% | VIGENTE | 01/12/2023 |
| 603-1-1-13036-7 | CAPITAL DE INVERSIÓN | 160,000.00 | 80,000.00 | 80,000.00 | 50.00% | VIGENTE | 01/12/2023 |
| 617-1-1-17530-1 | CAPITAL DE INVERSIÓN | 280,000.00 | 38,894.23 | 38,894.23 | 13.89% | VIGENTE | 01/12/2023 |
| 403-1-1-32255-6 | CAPITAL DE INVERSIÓN | 240,000.00 | 120,000.00 | 120,000.00 | 50.00% | VIGENTE | 01/12/2023 |
| 134-1-1-09383-7 | CAPITAL DE INVERSIÓN | 160,000.00 | 80,000.00 | 80,000.00 | 50.00% | VIGENTE | 01/12/2023 |
| 905-1-1-15496-2 | CAPITAL DE INVERSIÓN | 160,000.00 | 80,000.00 | 80,000.00 | 50.00% | VIGENTE | 04/12/2023 |
| 431-1-1-06335-4 | CAPITAL DE INVERSIÓN | 240,000.00 | 120,000.00 | 120,000.00 | 50.00% | VIGENTE | 05/12/2023 |

ESTADO DE CUENTA FIDEICOMISO
CRÉDITOS CON GARANTÍA FOGACP-BPR
Al 31 de diciembre de 2023
(Expresado en Bolivianos)

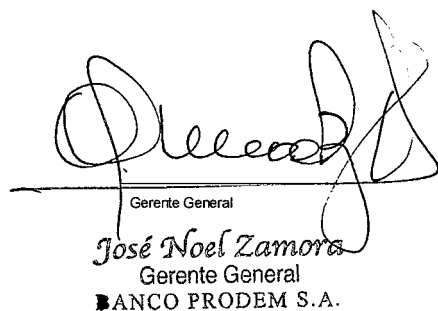
| Código del Crédito | Destino | Monto Desembolsado | Gtías. Original | Saldo Gtía. Otorgada | % Gtía. FOGACP | Estado del Crédito | Fecha de Desemb. |
|--------------------|----------------------|--------------------|-----------------|----------------------|----------------|--------------------|------------------|
| 118-1-1-33106-4 | CAPITAL DE INVERSIÓN | 240,000.00 | 120,000.00 | 120,000.00 | 50.00% | VIGENTE | 05/12/2023 |
| 905-1-1-15498-9 | CAPITAL DE INVERSIÓN | 145,000.00 | 69,900.00 | 69,900.00 | 48.21% | VIGENTE | 06/12/2023 |
| 407-1-1-23699-7 | CAPITAL DE INVERSIÓN | 180,000.00 | 84,000.00 | 84,000.00 | 46.67% | VIGENTE | 06/12/2023 |
| 409-1-1-35276-0 | CAPITAL DE INVERSIÓN | 240,000.00 | 120,000.00 | 120,000.00 | 50.00% | VIGENTE | 06/12/2023 |
| 426-1-1-04224-9 | CAPITAL DE INVERSIÓN | 240,000.00 | 120,000.00 | 120,000.00 | 50.00% | VIGENTE | 07/12/2023 |
| 410-1-1-13559-1 | CAPITAL DE INVERSIÓN | 240,000.00 | 120,000.00 | 120,000.00 | 50.00% | VIGENTE | 07/12/2023 |
| 908-1-1-03773-7 | CAPITAL DE INVERSIÓN | 240,000.00 | 120,000.00 | 120,000.00 | 50.00% | VIGENTE | 07/12/2023 |
| 621-1-1-16414-5 | CAPITAL DE INVERSIÓN | 400,000.00 | 119,486.41 | 119,486.41 | 29.87% | VIGENTE | 08/12/2023 |
| 428-1-1-03967-8 | CAPITAL DE INVERSIÓN | 190,000.00 | 70,000.00 | 70,000.00 | 36.84% | VIGENTE | 08/12/2023 |
| 704-1-1-23020-4 | CAPITAL DE INVERSIÓN | 120,000.00 | 60,000.00 | 60,000.00 | 50.00% | VIGENTE | 09/12/2023 |
| 115-1-1-45315-9 | CAPITAL DE INVERSIÓN | 120,000.00 | 40,000.00 | 40,000.00 | 33.33% | VIGENTE | 12/12/2023 |
| 201-1-1-42209-3 | CAPITAL DE INVERSIÓN | 160,000.00 | 40,000.00 | 40,000.00 | 25.00% | VIGENTE | 12/12/2023 |
| 101-1-1-18099-1 | CAPITAL DE INVERSIÓN | 200,000.00 | 80,000.00 | 80,000.00 | 40.00% | VIGENTE | 12/12/2023 |
| 419-1-1-33234-8 | CAPITAL DE INVERSIÓN | 320,000.00 | 160,000.00 | 160,000.00 | 50.00% | VIGENTE | 13/12/2023 |
| 411-1-1-47077-6 | CAPITAL DE INVERSIÓN | 288,219.10 | 128,219.10 | 128,219.10 | 44.49% | VIGENTE | 13/12/2023 |
| 429-1-1-04076-1 | CAPITAL DE INVERSIÓN | 278,000.00 | 118,000.00 | 118,000.00 | 42.45% | VIGENTE | 13/12/2023 |
| 602-1-1-20101-8 | CAPITAL DE INVERSIÓN | 320,000.00 | 99,011.75 | 99,011.75 | 30.94% | VIGENTE | 14/12/2023 |
| 702-1-1-10784-4 | CAPITAL DE INVERSIÓN | 240,000.00 | 80,000.00 | 80,000.00 | 33.33% | VIGENTE | 14/12/2023 |
| 425-1-1-04169-1 | CAPITAL DE INVERSIÓN | 160,000.00 | 40,000.00 | 40,000.00 | 25.00% | VIGENTE | 14/12/2023 |
| 411-1-1-47082-8 | CAPITAL DE INVERSIÓN | 240,000.00 | 80,000.00 | 80,000.00 | 33.33% | VIGENTE | 14/12/2023 |
| 134-1-1-09419-7 | CAPITAL DE INVERSIÓN | 160,000.00 | 40,000.00 | 40,000.00 | 25.00% | VIGENTE | 14/12/2023 |
| 505-1-1-09413-2 | CAPITAL DE OPERACIÓN | 215,000.00 | 95,000.00 | 95,000.00 | 44.19% | VIGENTE | 14/12/2023 |
| 425-1-1-04172-8 | CAPITAL DE INVERSIÓN | 240,000.00 | 120,000.00 | 120,000.00 | 50.00% | VIGENTE | 15/12/2023 |
| 409-1-1-35327-1 | CAPITAL DE INVERSIÓN | 170,000.00 | 50,000.00 | 50,000.00 | 29.41% | VIGENTE | 15/12/2023 |
| 407-1-1-23737-8 | CAPITAL DE INVERSIÓN | 175,000.00 | 55,000.00 | 55,000.00 | 31.43% | VIGENTE | 15/12/2023 |
| 602-1-1-20102-9 | CAPITAL DE INVERSIÓN | 400,000.00 | 133,113.11 | 133,113.11 | 33.28% | VIGENTE | 15/12/2023 |
| 105-1-1-34365-7 | CAPITAL DE INVERSIÓN | 150,000.00 | 30,000.00 | 30,000.00 | 20.00% | VIGENTE | 15/12/2023 |
| 127-1-1-19308-4 | CAPITAL DE INVERSIÓN | 240,000.00 | 120,000.00 | 120,000.00 | 50.00% | VIGENTE | 15/12/2023 |
| 105-1-1-34381-5 | CAPITAL DE INVERSIÓN | 200,000.00 | 80,000.00 | 80,000.00 | 40.00% | VIGENTE | 16/12/2023 |
| 404-1-1-41724-8 | CAPITAL DE INVERSIÓN | 225,000.00 | 105,000.00 | 105,000.00 | 46.67% | VIGENTE | 16/12/2023 |
| 607-1-1-07210-0 | CAPITAL DE INVERSIÓN | 200,000.00 | 80,000.00 | 80,000.00 | 40.00% | VIGENTE | 18/12/2023 |
| 408-1-1-20955-8 | CAPITAL DE INVERSIÓN | 214,000.00 | 54,000.00 | 54,000.00 | 25.23% | VIGENTE | 18/12/2023 |
| 903-1-1-32163-2 | CAPITAL DE INVERSIÓN | 240,000.00 | 120,000.00 | 120,000.00 | 50.00% | VIGENTE | 18/12/2023 |
| 404-1-1-41733-4 | CAPITAL DE INVERSIÓN | 240,000.00 | 120,000.00 | 120,000.00 | 50.00% | VIGENTE | 18/12/2023 |
| 404-1-1-41730-0 | CAPITAL DE INVERSIÓN | 180,000.00 | 60,000.00 | 60,000.00 | 33.33% | VIGENTE | 18/12/2023 |
| 407-1-1-23745-2 | CAPITAL DE INVERSIÓN | 240,000.00 | 120,000.00 | 120,000.00 | 50.00% | VIGENTE | 18/12/2023 |
| 404-1-1-41737-9 | CAPITAL DE INVERSIÓN | 185,000.00 | 65,000.00 | 65,000.00 | 35.14% | VIGENTE | 18/12/2023 |
| 120-1-1-29392-4 | CAPITAL DE OPERACIÓN | 160,000.00 | 80,000.00 | 80,000.00 | 50.00% | VIGENTE | 18/12/2023 |
| 709-1-1-04829-9 | CAPITAL DE INVERSIÓN | 160,000.00 | 80,000.00 | 80,000.00 | 50.00% | VIGENTE | 19/12/2023 |
| 602-1-1-20110-9 | CAPITAL DE INVERSIÓN | 240,000.00 | 80,000.00 | 80,000.00 | 33.33% | VIGENTE | 19/12/2023 |
| 907-1-1-05033-6 | CAPITAL DE INVERSIÓN | 130,000.00 | 50,000.00 | 50,000.00 | 38.46% | VIGENTE | 19/12/2023 |
| 904-1-1-28524-2 | CAPITAL DE INVERSIÓN | 240,000.00 | 120,000.00 | 120,000.00 | 50.00% | VIGENTE | 19/12/2023 |
| 501-1-1-23601-5 | CAPITAL DE INVERSIÓN | 132,000.00 | 21,104.00 | 21,104.00 | 15.99% | VIGENTE | 19/12/2023 |
| 408-1-1-20961-8 | CAPITAL DE INVERSIÓN | 240,000.00 | 120,000.00 | 120,000.00 | 50.00% | VIGENTE | 19/12/2023 |
| 505-1-1-09417-2 | CAPITAL DE INVERSIÓN | 320,000.00 | 160,000.00 | 160,000.00 | 50.00% | VIGENTE | 19/12/2023 |
| 602-1-1-20109-6 | CAPITAL DE INVERSIÓN | 240,000.00 | 120,000.00 | 120,000.00 | 50.00% | VIGENTE | 19/12/2023 |
| 510-1-1-04944-0 | CAPITAL DE INVERSIÓN | 150,000.00 | 61,116.06 | 61,116.06 | 40.74% | VIGENTE | 19/12/2023 |
| 905-1-1-15517-8 | CAPITAL DE INVERSIÓN | 320,000.00 | 160,000.00 | 160,000.00 | 50.00% | VIGENTE | 20/12/2023 |
| 127-1-1-19323-2 | CAPITAL DE INVERSIÓN | 240,000.00 | 120,000.00 | 120,000.00 | 50.00% | VIGENTE | 20/12/2023 |
| 508-1-1-07932-1 | CAPITAL DE INVERSIÓN | 180,000.00 | 60,000.00 | 60,000.00 | 33.33% | VIGENTE | 20/12/2023 |
| 403-1-1-32324-5 | CAPITAL DE INVERSIÓN | 140,000.00 | 60,000.00 | 60,000.00 | 42.86% | VIGENTE | 21/12/2023 |
| 712-1-1-12013-3 | CAPITAL DE INVERSIÓN | 140,000.00 | 60,000.00 | 60,000.00 | 42.86% | VIGENTE | 21/12/2023 |
| 617-1-1-17579-9 | CAPITAL DE INVERSIÓN | 205,000.00 | 85,000.00 | 85,000.00 | 41.46% | VIGENTE | 22/12/2023 |
| 707-1-1-52896-0 | CAPITAL DE INVERSIÓN | 160,000.00 | 80,000.00 | 80,000.00 | 50.00% | VIGENTE | 22/12/2023 |
| 713-1-1-04784-4 | CAPITAL DE INVERSIÓN | 215,000.00 | 95,000.00 | 95,000.00 | 44.19% | VIGENTE | 22/12/2023 |
| 603-1-1-13071-0 | CAPITAL DE INVERSIÓN | 160,000.00 | 64,000.00 | 64,000.00 | 40.00% | VIGENTE | 22/12/2023 |
| 408-1-1-20981-0 | CAPITAL DE INVERSIÓN | 200,000.00 | 80,000.00 | 80,000.00 | 40.00% | VIGENTE | 22/12/2023 |
| 404-1-1-41752-8 | CAPITAL DE INVERSIÓN | 220,000.00 | 100,000.00 | 100,000.00 | 45.45% | VIGENTE | 22/12/2023 |
| 414-1-1-09566-2 | CAPITAL DE INVERSIÓN | 320,000.00 | 160,000.00 | 160,000.00 | 50.00% | VIGENTE | 22/12/2023 |
| 411-1-1-47105-8 | CAPITAL DE INVERSIÓN | 190,000.00 | 70,000.00 | 70,000.00 | 36.84% | VIGENTE | 22/12/2023 |
| 108-1-1-20723-9 | CAPITAL DE INVERSIÓN | 160,000.00 | 80,000.00 | 80,000.00 | 50.00% | VIGENTE | 23/12/2023 |
| 105-1-1-34410-2 | CAPITAL DE INVERSIÓN | 150,000.00 | 30,000.00 | 30,000.00 | 20.00% | VIGENTE | 23/12/2023 |
| 127-1-1-19353-5 | CAPITAL DE INVERSIÓN | 160,000.00 | 40,000.00 | 40,000.00 | 25.00% | VIGENTE | 26/12/2023 |
| 407-1-1-23762-9 | CAPITAL DE INVERSIÓN | 160,000.00 | 80,000.00 | 80,000.00 | 50.00% | VIGENTE | 26/12/2023 |

ESTADO DE CUENTA FIDEICOMISO
CRÉDITOS CON GARANTÍA FOGACP-BPR
Al 31 de diciembre de 2023
(Expresado en Bolivianos)

| Código del Crédito | Destino | Monto Desembolsado | Gtías. Original | Saldo Gtía. Otorgada | % Gtía. FOGACP | Estado del Crédito | Fecha de Desemb. |
|--------------------|----------------------|-----------------------|-----------------------|----------------------|----------------|--------------------|------------------|
| 612-1-1-45481-5 | CAPITAL DE INVERSIÓN | 140,000.00 | 70,000.00 | 70,000.00 | 50.00% | VIGENTE | 26/12/2023 |
| 704-1-1-23046-3 | CAPITAL DE INVERSIÓN | 160,000.00 | 80,000.00 | 80,000.00 | 50.00% | VIGENTE | 26/12/2023 |
| 201-1-1-42262-0 | CAPITAL DE INVERSIÓN | 240,000.00 | 120,000.00 | 120,000.00 | 50.00% | VIGENTE | 26/12/2023 |
| 203-1-1-15610-2 | CAPITAL DE INVERSIÓN | 160,000.00 | 40,000.00 | 40,000.00 | 25.00% | VIGENTE | 26/12/2023 |
| 404-1-1-41766-9 | CAPITAL DE INVERSIÓN | 320,000.00 | 160,000.00 | 160,000.00 | 50.00% | VIGENTE | 26/12/2023 |
| 408-1-1-20988-4 | CAPITAL DE INVERSIÓN | 240,000.00 | 120,000.00 | 120,000.00 | 50.00% | VIGENTE | 26/12/2023 |
| 513-1-1-15497-2 | CAPITAL DE INVERSIÓN | 240,000.00 | 80,000.00 | 80,000.00 | 33.33% | VIGENTE | 27/12/2023 |
| 702-1-1-10791-6 | CAPITAL DE INVERSIÓN | 240,000.00 | 120,000.00 | 120,000.00 | 50.00% | VIGENTE | 27/12/2023 |
| 127-1-1-19357-4 | CAPITAL DE INVERSIÓN | 240,000.00 | 120,000.00 | 120,000.00 | 50.00% | VIGENTE | 27/12/2023 |
| 134-1-1-09451-9 | CAPITAL DE INVERSIÓN | 160,000.00 | 80,000.00 | 80,000.00 | 50.00% | VIGENTE | 27/12/2023 |
| 506-1-1-06080-3 | CAPITAL DE INVERSIÓN | 320,000.00 | 160,000.00 | 160,000.00 | 50.00% | VIGENTE | 27/12/2023 |
| 507-1-1-11375-5 | CAPITAL DE INVERSIÓN | 240,000.00 | 120,000.00 | 120,000.00 | 50.00% | VIGENTE | 28/12/2023 |
| 712-1-1-12022-5 | CAPITAL DE INVERSIÓN | 105,000.00 | 25,000.00 | 25,000.00 | 23.81% | VIGENTE | 28/12/2023 |
| 602-1-1-20123-4 | CAPITAL DE INVERSIÓN | 480,000.00 | 193,168.39 | 193,168.39 | 40.24% | VIGENTE | 28/12/2023 |
| 407-1-1-23766-6 | CAPITAL DE INVERSIÓN | 200,000.00 | 80,000.00 | 80,000.00 | 40.00% | VIGENTE | 28/12/2023 |
| 431-1-1-06400-0 | CAPITAL DE INVERSIÓN | 240,000.00 | 120,000.00 | 120,000.00 | 50.00% | VIGENTE | 28/12/2023 |
| 419-1-1-33364-4 | CAPITAL DE INVERSIÓN | 320,000.00 | 160,000.00 | 160,000.00 | 50.00% | VIGENTE | 29/12/2023 |
| 711-1-1-13057-6 | CAPITAL DE INVERSIÓN | 315,000.00 | 157,303.96 | 157,303.96 | 49.94% | VIGENTE | 29/12/2023 |
| 510-1-1-04954-6 | CAPITAL DE INVERSIÓN | 220,000.00 | 60,000.00 | 60,000.00 | 27.27% | VIGENTE | 29/12/2023 |
| 507-1-1-11379-1 | CAPITAL DE INVERSIÓN | 160,000.00 | 80,000.00 | 80,000.00 | 50.00% | VIGENTE | 29/12/2023 |
| 507-1-1-11377-2 | CAPITAL DE INVERSIÓN | 305,000.00 | 145,000.00 | 145,000.00 | 47.54% | VIGENTE | 29/12/2023 |
| 712-1-1-12023-8 | CAPITAL DE INVERSIÓN | 160,000.00 | 80,000.00 | 80,000.00 | 50.00% | VIGENTE | 29/12/2023 |
| 706-1-1-49961-1 | CAPITAL DE INVERSIÓN | 240,000.00 | 120,000.00 | 120,000.00 | 50.00% | VIGENTE | 29/12/2023 |
| 407-1-1-23769-2 | CAPITAL DE INVERSIÓN | 240,000.00 | 80,000.00 | 80,000.00 | 33.33% | VIGENTE | 29/12/2023 |
| 901-1-1-27403-9 | CAPITAL DE INVERSIÓN | 240,000.00 | 120,000.00 | 120,000.00 | 50.00% | VIGENTE | 29/12/2023 |
| 427-1-1-05237-6 | CAPITAL DE INVERSIÓN | 200,000.00 | 80,000.00 | 80,000.00 | 40.00% | VIGENTE | 30/12/2023 |
| 411-1-1-47132-8 | CAPITAL DE INVERSIÓN | 210,000.00 | 50,000.00 | 50,000.00 | 23.81% | VIGENTE | 30/12/2023 |
| 605-1-1-29266-7 | CAPITAL DE INVERSIÓN | 105,000.00 | 25,000.00 | 25,000.00 | 23.81% | VIGENTE | 30/12/2023 |
| 431-1-1-06404-8 | CAPITAL DE INVERSIÓN | 320,000.00 | 160,000.00 | 160,000.00 | 50.00% | VIGENTE | 30/12/2023 |
| 602-1-1-20124-7 | CAPITAL DE INVERSIÓN | 240,000.00 | 80,000.00 | 80,000.00 | 33.33% | VIGENTE | 30/12/2023 |
| 118-1-1-33136-3 | CAPITAL DE INVERSIÓN | 240,000.00 | 120,000.00 | 120,000.00 | 50.00% | VIGENTE | 30/12/2023 |
| 404-1-1-41779-3 | CAPITAL DE INVERSIÓN | 240,000.00 | 120,000.00 | 120,000.00 | 50.00% | VIGENTE | 30/12/2023 |
| TOTAL | | 259,162,630.89 | 111,264,604.10 | 89,864,666.63 | | | |


 Elaborado por
Synar Morales Monzón
 Encargado Nacional de Contabilidad
BANCO PRODEM S.A.


 Contador General
Zulma Tarifa Herbas
 Encargada Nacional de Contabilidad
BANCO PRODEM S.A.


 Gerente General
José Noel Zamora
 Gerente General
BANCO PRODEM S.A.

NOTA: LOS FIRMANTES DECLARAMOS QUE LA INFORMACIÓN CONTENIDA EN EL PRESENTE ANEXO FUE EXTRAÍDA DE NUESTROS LIBROS Y HA SIDO VERIFICADA EN CUANTO A SU EXACTITUD E INTEGRIDAD.